УРАЛСИБ | КЭПИТАЛ

Fixed Income Daily

Рублевые выпуски

YTM, %	знач.	Изм., б.п. за день	за мес.	YTD
ОФЗ 46020	6.9	(5)	(92)	(223)
Газпром-11	7.3	(2)	(101)	(170)
ОГК-2	7.8	17	(72)	(166)

Сырьевые рынки

	знач.	Изм., % за день	за мес.	YTD
Золото, $/унция	1108.5	0.6	1.4	1.0
Urals, $/барр.	75.2	(1.5)	5.2	(1.8)
S&P Металлы, инд.	1682.7	(1.8)	7.6	(1.4)
S&P С/х прод., инд.	529.2	(0.6)	(7.0)	(14.0)

Денежный рынок

RUB млрд.	знач.	Изм. за день	за мес.	YTD
РЕПО в ЦБ	8.7	0.4	(0.6)	(105.7)
Корсчета	475.4	(57.1)	14.9	(358.7)
Депозиты в ЦБ	793.5	(21.9)	5.8	353.2
		Изм., б.п.		
NDF 1Y, %	4.79	20	(137)	(164)
MOSPrime O/N, %	3.65	43	(35)	220
		Изм., %		
USDRUB	29.43	0.5	(1.8)	(2.0)

Индексы

б.п.	знач.	Изм., б.п. за день	за мес.	YTD
Russia 30 - UST 10	127.0	1	(41)	(29)
EMBI + Spread	272.4	(0.5)	(49.0)	(22.0)
iTRAXX HY	693.5	-	-	-

Индикативные спреды

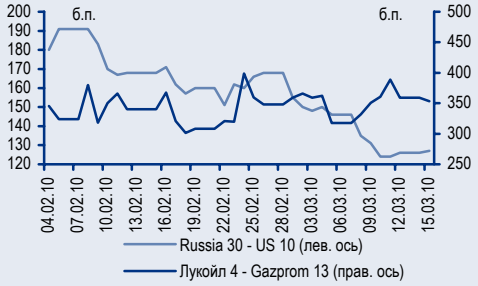

Индикаторы денежного рынка

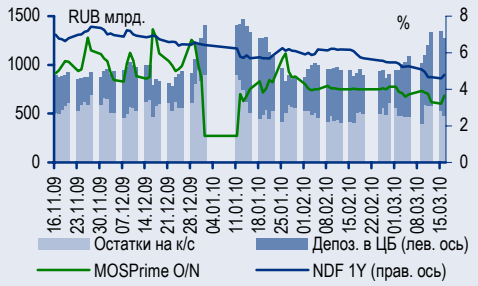

Стратегия

Внешний рынок

В ожидании заседания ФРС *стр. 2*

Долги GEM и не думают корректироваться *стр. 2*

Внутренний рынок

Рубль взял паузу в условиях снижения цен на нефть *стр. 2*

Неделя началась с коррекции *стр. 3*

Ориентир по БО ЮТейр не исключает альтернатив *стр. 3*

Денежный рынок

Уплата страховых платежей привела к незначительному снижению ликвидности *стр. 4*

Корпоративные события

ОГК-5 (Moody's: Ba3)

Хорошие результаты за 2009 г. по МСФО *стр. 5*

РЖД (BBB/Baa1/BBB)

Прочное финансовое положение в сложный период. Отчетность по МСФО за I полугодие 2009 г. *стр. 5*

Новости вкратце

Северсталь (BB-/Ba3/B+) предполагает закрыть сделку по продаже Lucchini в августе 2010 г. До этого Lucchini будет необходимо рефинансировать долговой портфель объемом около 800 млн долл. *Debtwire.*

Торговые идеи

- Рублевые облигации качественных эмитентов привлекательны для покупки при спреде к ставкам РЕПО и/или NDF, равном более 300 б.п. Таковыми облигациями являются среднесрочные выпуски ОФЗ, **ВТБ24-1**, **РЖД-10**, а также **Акрон-3**, **ЛК Уралсиб-2**.
- Рублевые выпуски **Сибметинвест-1,2** выглядят недооцененными относительно ставок РЕПО.
- Выпуски **РЖД-15,17,18** с плавающим купоном предоставляют наилучшее сочетание риска и доходности при игре на снижение ставок MosPrime.
- Премия облигаций российских квазисуверенных эмитентов в сегменте GEM может исчезнуть после успешного размещения суверенных бумаг России. В частности, **Gazprom'18** дешев относительно **Petrobras'18**.
- Выпуски TNK-BP выглядят наиболее недооцененными среди бумаг инвестиционной категории GEM.
- Банковские выпуски **Russian Standard Bank'11** и **HCFB'11** отстали от рынка в сегменте бумаг с рейтингом категории «BB/Ba».
- Покупать еврооблигации **Sinek'15**, выглядящие дешево для своих рейтингов (-/Ba1/BBB-).
- Покупать бумаги **NKNH'12**, недооцененные относительно бумаг металлургических эмитентов с рейтингом на уровне «B» (Евраз и ТМК).

Russian Informer

Новости и комментарии, относящиеся к рынку акций, см. в нашем ежедневном издании Russian Informer.

ФИНАНСОВАЯ КОРПОРАЦИЯ «УРАЛСИБ»

Телефон	**7 (495) 788-0888**
Веб-сайт	**www.uralsibcap.ru**
Аналитики	**research@uralsib.ru**
Отдел продаж	**sales@uralsib.ru**

16 марта 2010 г.

Стратегия

Внешний рынок

В ожидании заседания ФРС

Поводов для оптимизма не нашлось. Статистика, опубликованная вчера в США, оказала умеренно негативное влияние на настроения рынков рисковых активов. В частности, данные по промышленному производству показали слабость обрабатывающего сектора, главным образом автомобилестроения. Американские индексы закрылись, не сформировав единой динамики, а европейские в большинстве своем показали снижение.

Рынок UST остается низковолатильным. Данные по движению иностранного капитала в США указали на небольшое сокращение притока иностранных инвестиций, который не связан с казначейскими облигациями. Рынок UST остается низковолатильным – доходность **10Y UST** пребывает вблизи отметки YTM3,7% уже практически целую неделю, а спред трехлетних бумаг к двухлетним не превышает 280 б.п.

Заседание ФРС не лишено интриги. В преддверии публикации коммюнике по итогам сегодняшнего заседания ФРС инвесторы предпочитают занимать выжидательную позицию. Основная интрига сегодняшнего дня – будет ли коммюнике содержать слова «продолжительный период времени» применительно к сохранению процентных ставок на текущих низких уровнях. Слухи о возможности наличия в коммюнике сигналов об изъятии ликвидности с рынков привели к укреплению доллара до отметки 1,37 долл./евро.

Долги GEM и не думают корректироваться

В предыдущий торговый день кредитные спреды GEM не показали существенных изменений, при том что активность на рынке в целом остается низкой в ожидании коммюнике ФРС. Недавно размещенные выпуски пользовались высоким спросом со стороны инвесторов. Например, эмитент CLP Power Hong Kong реализовал 10-летние бонды номиналом 500 млн долл. со спросом, достигшим 4,5 млрд долл. Спред бумаг к кривой UST, составивший при размещении 115 б.п., сузился до 100 б.п. на вторичных торгах. Также с успехом разместилась филиппинская компания International Container Terminal Services.

В российском сегменте снижение цен на нефть привело к потере торговой активности. Бонды **Russia'30** котировались на 115,5% от номинала при спреде к **10Y UST** в размере около 125 б.п.

Денис Порывай, poryvajdv@uralsib.ru

Изменение кривой NDF долл./руб. – LIBOR

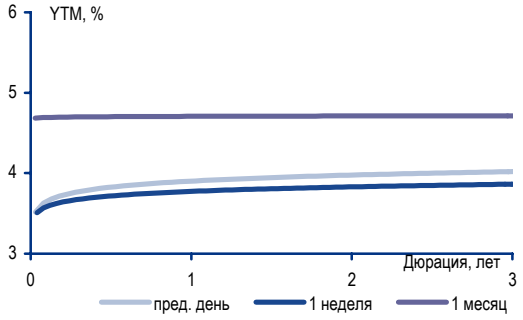

Источники: Bloomberg

Внутренний рынок

Рубль взял паузу в условиях снижения цен на нефть

В начале текущей недели продавцы иностранной валюты заметно сбавили активность по сравнению с прошлой пятидневкой, что было обусловлено снижением котировок нефти на 1,5 долл. до 78,5 долл./барр. Дополнительное давление на курс рубля оказало заявление Минфина о том, что слишком сильное укрепление рубля негативно сказывается на конкурентоспособности отечественных производителей. Замминистра экономическо-

го развития Андрей Клепач также считает, что Центробанку следует увеличить объемы интервенций на валютном рынке. Стоимость бивалютной корзины ЦБ подросла на 3 копейки до 34,29 руб., а доллар подорожал на 9 копеек, закрывшись на уровне 29,4 руб. Объем сделок купли-продажи валюты не превысил 3,6 млрд долл., причем ЦБ не пришлось вмешиваться в ход торгов.

Неделя началась с коррекции

Рост ставок денежного рынка в среднем на 50 б.п. стал поводом для появления коррекционных настроений на рынке рублевых облигаций. Большинство ликвидных выпусков котировались на 25–50 б.п. ниже их недавних максимальных значений. На наш взгляд, коррекция вызвана скорее навесом заработанной прибыли, чем опасениями повышения процентных ставок по рублям, поэтому снижение цен будет кратковременным.

В первом эшелоне хуже рынка выглядели длинные бумаги **МГор-49** (YTM7,7%), подешевевшие более чем на 75 б.п. Снижение котировок на 50–80 б.п. показали также банковские облигации **ЕАБР-3** (YTW8,25%.), **РСХБ-8** (YTW8,05%) и **ВТБ24-4** (YTW8,05%). Сегмент госбумаг не избежал давления продавцов, в результате чего **ОФЗ 25068** и **ОФЗ 46017** подешевели на 50 б.п. Во втором эшелоне наибольшее предложение на продажу отмечено в облигациях АФК «Система», а также выпусках Сибметинвеста, которые подешевели на 45 б.п.

Ориентир по БО ЮТейр не исключает альтернатив

Компания «ЮТейр» открыла книгу заявок на покупку БО-1 объемом 1,5 млрд руб., определив ориентир по ставке купона в диапазоне 12,5–13% годовых, что соответствует доходности YTM13,1–13,65% к погашению через три года. В третьем эшелоне соотношение кредитного риска и доходности более привлекательно в недавно размещенных бумагах **КБ Восточный Экспресс-1** (со ставкой купона 12,5% годовых и дюрацией меньше года). Среди выпусков, имеющих кредитный рейтинг категории «В», мы обращаем внимание на бумаги **ЛСР-2** (YTP12,81% к оферте в феврале 2011 г.) и **ЛК Уралсиб-2** (YTM11,6% к погашению в июле 2011 г.).

Денис Порывай, poryvajdv@uralsib.ru

Денежный рынок

Уплата страховых платежей привела к незначительному снижению ликвидности

Уплата компаниями страховых платежей привела к определенному сокращению ликвидности и небольшому повышению ставок на рынке межбанковского кредитования. Остатки на корсчетах кредитных организаций в ЦБ сократились на 57,1 млрд руб. до 475,4 млрд руб., а депозиты банков уменьшились на 21,9 млрд руб. до 793,5 млрд руб. Индикативная однодневная ставка MosPrime выросла на 43 б.п. и достигла отметки 3,65%. Сегодня ЦБ проводит аукцион по размещению 10 млрд руб. в пятинедельных беззалоговых кредитах. Вчерашний аукцион по размещению шестимесячных кредитов был признан несостоявшимся из-за отсутствия заявок. Также сегодня Министерство финансов предложит банкам 50 млрд руб. временно свободных бюджетных средств к размещению на шестимесячных депозитах. Господдержка утрачивает важность для банков, поскольку ситуация с ликвидностью преимущественно стабилизировалась, и мы ожидаем дальнейшего снижения спроса на государственное фондирование.

Коррекция в ценах на нефть (баррель марки Brent подешевел на 3% за последние две торговые сессии) привела к ослаблению рубля – за вчерашнюю сессию российская валюта потеряла 12 копеек, закончив день на отметке 29,39 руб./долл. При этом цена бивалютной корзины ЦБ осталась без изменений – 34,28 руб. Сегодня мы ожидаем дальнейшего ослабления рубля к доллару на фоне продолжения коррекции нефти, предполагаемый диапазон торгов – 29,4–29,6 руб./долл.

Динамика требований ЦБ к банкам

Задолженность банков перед ЦБ, млрд руб.

	Текущий уровень	Максимальный уровень	Изменение
	15.03.2010	27.01.2009	
Однодневные кредиты	0,68	5,31	(4,64)
Ломбардные кредиты	9,9	34,7	(24,8)
Прочие кредиты	172	448	(276)
Беззалоговые кредиты	78	1 835	(1 757)
РЕПО	56	763	(707)
Итого	**317**	**3 087**	**(2 769)**

Источники: Банк России

Владимир Тихомиров, tih_vi@uralsib.ru
Леонид Слипченко, slipchenkola@uralsib.ru
Наталья Майорова, mayorovang@uralsib.ru

Корпоративные события

ОГК-5 (Moody's: Ba3)

Хорошие результаты за 2009 г. по МСФО.

Скромный рост выручки, но значительное повышение рентабельности. ОГК-5, подконтрольная итальянскому холдингу ОГК-5, вчера опубликовала отчетность за 2009 г. по МСФО. По итогам года выручка компании возросла незначительно – до 43,5 млрд руб. (+1,6% к уровню 2008 г.), но программа оптимизации затрат позволила существенно увеличить EBITDA. EBITDA ОГК-5 за отчетный период составила 7,7 млрд руб., рентабельность по EBITDA достигла 17,8% (+6,1 п.п. по сравнению с 2008 г.).

Рост долга не представляет угрозы для кредитного профиля ОГК-5. На конец 2009 г. совокупный долг компании достиг 18,4 млрд. руб., увеличившись с начала года в 2,7 раза. Вместе с тем, учитывая высокий показатель операционной прибыли, это не представляет угрозы для кредитных метрик ОГК-5. По итогам 2009 г. отношение Чистый долг/EBITDA находилось на комфортном уровне 2,3, отношение EBITDA к процентным расходам составило 7,9. Структура долга также достаточно комфортна – почти 80% задолженности приходится на долгосрочные заимствования, а короткий долг представлен двумя выпусками биржевых облигаций общим объемом 4 млрд руб., погашающимися в июле 2010 г.

Публикация отчетности нейтральна для облигации компании, ждем предложения нового долга. Мы нейтрально относимся к выпуску **Энел ОГК-5** на текущих уровнях (YTM ~8% к погашению в сентябре 2011 г.) и не ожидаем реакции его котировок на публикацию отчетности. В отношении погашающихся в ближайшее время биржевых облигаций компании мы не сомневаемся, что у ОГК-5 не возникнет сложностей с выполнением обязательств перед инвесторами. Вместе с тем напомним, что у ОГК-5 зарегистрировано 17 выпусков биржевых облигаций объемом 50 млрд руб., которые компания планирует направить на финансирование инвестпрограммы. Соответственно, мы не исключаем роста долговой нагрузки ОГК-5 в ближайшей перспективе.

Мария Радченко, radchenkomg@uralsib.ru

РЖД (BBB/Baa1/BBB)

Прочное финансовое положение в сложный период

Отчетность по МСФО за I полугодие 2009 г.

Выручка ожидаемо снизилась. Вчера ОАО РЖД впервые представило полугодовую отчетность по МСФО – за I полугодие 2009 г. Отчет показал, что выручка монополии снизилась на 8% относительно I полугодия 2008 г. до 532 млрд руб. При этом доходы от грузовых перевозок на фоне снижения экономической активности вполне ожидаемо упали – на 12% до 389 млрд руб., а доходы от пассажирских перевозок, которые традиционно субсидируются за счет более рентабельного сегмента грузовых перевозок, увеличились на 4% благодаря повышению тарифов (они пересматриваются ежегодно). В кризисный период РЖД активно сокращала расходов, что весьма важно для компании, издержки которой на 80% формируются постоянными затратами. Как следствие, ей удалось увеличить рентабельность по EBITDA до 24,8% с 19,3% в 2008 г.

Умеренная долговая нагрузка при отсутствии проблем с рефинансированием. По итогам I полугодия 2009 г. долговая нагрузка РЖД, выраженная в терминах Чистый Долг/EBITDA, составила, по нашим оценкам,

1,9. При этом на краткосрочные займы пришлось 54% кредитного портфеля (214,4 млрд руб.). В дальнейшем компания планировала улучшать структуру портфеля, снижая долю краткосрочного долга (на конец 2009 г. эта доля была запланирована на уровне 17,8%) за счет выпуска облигаций для рефинансирования текущей задолженности. Действительно, после отчетной даты РЖД разместила рублевые облигации на сумму 70 млрд руб., а в конце этого месяца готовится начать road-show по размещению еврооблигаций объемом ориентировочно 1 млрд долл. В соответствии с заявлениями, сделанными ранее, РЖД не планирует наращивать долговую нагрузку. Более того, с нынешнего года планируется ее постепенное снижение (до 1,3 в 2012 г.), и у нас нет оснований не доверять компании, которая до настоящего времени выполняла свои обещания. Кроме того, в рамках существующих ковенантов по кредитам (Чистый Долг/EBITDA и EBITDA/Процентные расходы не более и не менее 3,5 соответственно) РЖД обладает большим запасом прочности.

Предпочитаем выпуски с плавающими ставками. Что касается находящихся в обращении облигаций РЖД, мы по-прежнему предпочитаем выпуски с плавающими ставками (в частности, **РЖД-15, -17, -18**), которые обеспечивают фиксированную премию к ставкам Mosprime.

Основные финасовые показатели РЖД, млрд руб.

МСФО	2007	2008	1П09	1П08
Выручка	1 016	1 203	532	576
EBITDA	274	232	132	154
Чистая прибыль	145	76	23	68
Совокупный долг	263	457	449	-
Денежные средства и эквиваленты	*32*	*121*	*60*	-
Чистый долг	232	336	389	-
Собственный капитал	1 394	1 526	1 550	-
Активы	1 997	2 601	2 637	-
Операционный денежный поток	242	181	83	-
Коэффициенты				
Норма EBITDA (%)	27,0	19,3	24,8	26,8
EBITDA/Процентные расходы	39,7	13,7	9,1	11,3
Долг/EBITDA	1,0	2,0	2,1	-
Чистый долг/EBITDA	0,8	1,4	1,9	-
Долг/Собственный капитал	0,2	0,3	0,3	-

* включая финансовую аренду

Источники: РЖД, оценка УРАЛСИБа

Надежда Мырсикова, myr_nv@uralsib.ru

Календарь предстоящих событий

16 марта	Оферта **АФК Система-1** (6 млрд руб.). Погашение **КМПО-Финанс-1** (1 млрд руб.).
17 марта	Погашение **Восточный Экспресс Банк-1** (1,5 млрд руб.).
18 марта	Оферта **Уралсвязьинформ-7** (3 млрд руб.). Оферта **ТГК-1, 1** (4 млрд руб.).
22 марта	Оферта **ХКФ Банк-3** (3 млрд руб.). Оферта **Главстрой-Финанс-2** (4 млрд руб.). Оферта **Кокс-2** (5 млрд руб.). Оферта **Якутскэнерго-2** (1,2 млрд руб.).
23 марта	Оферта **Сатурн-2** (2 млрд руб.). Погашение **КИТ Финанс-2** (2 млрд руб.).
24 марта	Погашение **Элемент Лизинг-1** (0,6 млрд руб.). Погашение **Кировский завод-1** (1,5 млрд руб.).
25 марта	Оферта **Ситроникс-1** (3 млрд руб.).
26 марта	Оферта **Gofra-2011** (1,35 млрд руб.).
28 марта	Погашение **Сибирская Сервисная Компания-2010** (100 млн долл.).
29 марта	Оферта **Межпромбанк-1** (3 млрд руб.). Погашение **Россельхозбанк-2010** (375 млн CHF.).
30 марта	Оферта **Татфондбанк-5** (2 млрд руб.). Оферта **РусСтандарт-7** (5 млрд руб.). Оферта **Жилсоципотека-Финанс-3** (1,5 млрд руб.). Погашение **Московская область-34005** (12 млрд руб.). Погашение **Ренинс Финанс-1** (0,75 млрд руб.). Погашение **Ярославская обл-34007** (3,5 млрд руб.). Погашение **Абсолют Банк-2010** (175 млн долл.).
31 марта	Оферта **Артуг-2** (0,5 млрд руб.). Оферта **Метрострой Инвест-1** (1,5 млрд руб.). Оферта **АГроСоюз-2** (1,5 млрд руб.). Погашение **АльфаФинанс-2** (2 млрд руб.). Погашение **Аспэк-1** (1,5 млрд руб.). Погашение **Россия-2010** (2,966 млрд долл.).

Календарь событий денежного рынка

16 марта	Аукцион ЦБ по беззалоговым кредитам сроком на пять недель
17 марта	Банки возвращают в ЦБ 8,9 млрд руб.
22 марта	Аукцион ЦБ по беззалоговым кредитам сроком на три месяца
	Уплата 1/3 НДС за IV квартал 2009 г.
23 марта	Аукцион ЦБ по беззалоговым кредитам сроком на пять недель
24 марта	Банки возвращают в ЦБ 2,9 млрд руб.
25 марта	Платежи по акцизам и НДПИ
29 марта	Аукцион ЦБ по беззалоговым кредитам сроком на три месяца
	Платежи по налогу на прибыль
30 марта	Аукцион ЦБ по беззалоговым кредитам сроком на пять недель
31 марта	Банки возвращают в ЦБ 1,7 млрд руб.

Календарь оферт

Дата оферты	Выпуск	Объем выпуска, млн руб.	Цена оферты, %	Ставка предыдущего купона, %	Новая ставка купона, %	Дата следующей оферты / погашения
16.03.10	АФК Система-1	6 000	100	19,0	9,75	7 марта 2013
18.03.10	Уралсвязьинформ-7	3 000	100	16,0	-	-
	ТГК-1, 1	4 000	100	7,75	-	-
22.03.10	ХКФ Банк-3	3 000	100	15,0	-	16 сентября 2010
	Главстрой-Финанс-2	4 000	100	21,0	-	17 марта 2011
	Кокс-2	5 000	100	8,7	-	-
	Якутскэнерго-2	1 200	100	17,0	-	-
23.03.10	Сатурн-2	2 000	100	16,5	-	-
25.03.10	Ситроникс-1	3 000	100	16,5	-	-
26.03.10	Gofra-2011	1 350	100	15,0	15,0	26 марта 2011
29.03.10	Межпромбанк-1	3 000	100	13,25	13,25	31 декабря 2010
30.03.10	Татфондбанк-5	2 000	100	15,0	-	-
	РусСтандарт-7	5 000	100	15,0	-	-
	Жилсоципотека-Финанс-3	1 500	100	9,0	9,0	29 апреля 2010
31.03.10	Артуг-2	500	100	17,0	-	-
	Метрострой Инвест-1	1 500	100	16,0	-	-
	АГроСоюз-2	1 500	100	17,0	-	-

Рынок рублевых облигаций

Выпуск	Объем, млн	Купон, %	Дата			Месяцев до		Цена	Изм.	Торговый объем, шт (осн.+РПС)	Котировки		Доходность, %			Дюр, лет	Рейтинг F/M/S	Сектор
			купона	оферты	погаш	офрт	погаш				покупка	продажа	офрт	погаш	текущ			
КОРПОРАТИВНЫЕ РУБЛЁВЫЕ ОБЛИГАЦИИ																		
7Контин.02	7 000 R	7.80	17.06.10	24.06.10	14.06.12	3.0	27.5	100.00	1.00	320	100.00	101.00	7.35		3.89	0.26		торговля
АВТОВАЗоб3	5 000 R	9.60	22.06.10		22.06.10		3.4	99.50	1.50	10	99.01	99.90		11.67	4.81	0.25		автопром
АВТОВАЗоб4	5 000 R	18.50	25.05.10	27.05.10	20.05.14	3.0	51.0	100.00			98.01	99.90	18.32		9.22	0.18		автопром
АвтомирФ-2	2 000 R	0.10	23.06.10		23.06.10		3.4				3.00							торговля
АдаманФ2об	2 000 R	16.00	20.05.10		20.05.10		2.3				97.00							строительство
АИЖК 10об	6 000 R	8.05	15.05.10		15.11.18		105.7	99.81	-0.28	167 675	99.81	100.00		8.34	1.97	4.46	/A3/BBB	финансы
АИЖК 11об	10 000 R	8.20	15.03.10		15.09.20		128.0	96.15						8.46	2.10	5.00	/A3/BBB	финансы
АИЖК 3об	2 250 R	9.40	15.04.10		15.10.10		7.2	101.19	-0.06		97.00			7.53	2.29	0.54	/A3/BBB	финансы
АИЖК 4об	900 R	8.70	01.05.10		01.02.12		23.0	101.95			99.01	103.50		7.80	2.08	1.62	/A3/BBB	финансы
АИЖК 5об	2 200 R	7.35	15.04.10		15.10.12		31.6	99.50		5 000	98.75			7.83	1.82	1.79	/A3/BBB	финансы
АИЖК 6об	2 500 R	7.40	15.04.10		15.07.14		52.9	98.03	-0.47	199 000	96.36	99.00		8.33	1.86	2.69	/A3/BBB	финансы
АИЖК 7об	4 000 R	7.68	15.04.10		15.07.16		77.2	96.00	-3.20	60	96.01	99.19		9.02	1.97	3.57	/A3/BBB	финансы
АИЖК 8об	5 000 R	7.63	15.03.10	15.03.14	15.06.18	49.0	100.6	96.12					9.32		1.96	2.62	/A3/BBB	финансы
АИЖК 9об	5 000 R	7.49	15.05.10		15.02.17		84.4	97.85	0.35	278 166	97.85	98.07		8.30	1.87	3.62	/A3/BBB	финансы
АиФ-02	1 000 R	16.00	25.06.10	31.12.10	21.12.12	10.0	33.8	100.90	0.10	100 357	100.61	100.90	14.84		7.91	0.67		телеком
АК БАРС-03	10 000 R	13.10	27.04.10	05.05.10	25.10.11	2.0	19.7	100.91	-0.02	4 100	100.91	100.99	4.88		6.47	0.14	BB/Ba3/	банки
АК БАРС-04	5 000 R	13.00	20.04.10		15.10.13		43.8	100.70		10	100.66	100.80		13.15	6.44	2.52	BB/Ba3/	банки
Акрон-2	3 500 R	14.05	25.03.10	26.09.11	19.09.13	19.0	42.9	106.35	-0.15	4 805	105.50	106.50	9.65		6.59	1.24	B+//	сырье
Акрон-3	3 500 R	13.85	26.05.10	25.05.12	20.11.13	27.0	45.0	108.10	0.30	330 506	107.01	108.49	9.87		6.39	1.74	B+//	сырье
Альянс-01	3 000 R	14.00	17.03.10		14.09.11		18.4	98.96						15.34	7.05	1.15	B//B+	сырье
Амурмет-03	3 000 R	0.10	16.04.10		15.04.11		13.3											металлургия
Амурмет-07	6 000 R	18.00	31.03.10		30.06.12		28.0											металлургия
Аркада-03	1 200 R		01.04.10		31.03.11		12.8	1.80	-0.20		1.21	2.39						с/х
Атомэнпр01	30 000 R	10.75	15.02.11		15.02.14		47.9	101.30		4 880	101.00	101.30		10.31	10.61	3.08	//BBB-	энергетика
Атомэнпр02	30 000 R	10.75	15.02.11		15.02.14		47.9	101.00	-0.35	150 001	101.00	101.30		10.41	10.64	3.07	//BBB-	энергетика
БалтИнвБ-1	1 000 R	16.00	27.04.10	04.05.10	26.04.11	2.0	13.7	99.96			99.55	101.00	14.82		3.99	0.13	/B3/	банки
БАНАНА-М-2	1 500 R	11.50	12.08.10		12.08.10		5.1											торговля
БанкМоск-1	10 000 R	10.64	30.07.10	06.08.10	29.07.11	5.0	16.8	101.63		25 000	101.20	101.64	6.04		5.22	0.38	BBB-/Baa1/	банки
БанкМоск-2	10 000 R	7.50	06.08.10	11.02.11	01.02.13	11.0	35.2	101.50					5.72		3.68	0.85	BBB-/Baa1/	банки
БанкСОЮ303	2 000 R	16.00	26.04.10	28.10.10	02.05.11	8.0	13.9										/Caa1/B	банки
БанкСОЮ304	3 000 R	9.50	18.08.10		23.02.11		11.6										/Caa1/B	банки
БаренцевФ1	800 R	20.00	05.04.10		04.07.11		16.0	108.95			0.01			13.08	4.58	1.02		потреб. Тов
Бахетле-1	1 000 R	15.00	19.05.10		19.05.10		2.3	98.57			100.50	101.25		24.01	7.59	0.15		торговля
БашкирэнЗв	1 500 R	8.30	14.03.10		09.03.11		12.1											энергетика
Башнефть-01	15 000 R	12.50	22.06.10	21.12.12	13.12.16	34.0	82.3	107.50	0.40	14 100	107.20	107.50	9.55		5.80	2.18		сырье
Башнефть-02	15 000 R	12.50	22.06.10	21.12.12	13.12.16	34.0	82.3	107.50	0.26	490 001	107.10	107.50	9.55		5.80	2.18		сырье
Башнефть-03	20 000 R	12.50	22.06.10	21.12.12	13.12.16	34.0	82.3	107.50	0.30	109 770	107.20	107.55	9.55		5.80	2.18		сырье
Белон 02	2 000 R	17.00	26.08.10	28.02.11	23.02.12	12.0	23.8	107.27	0.02	22 079	107.00	107.77	8.99		7.90	0.85		металлургия
Вагонмаш 2	1 000 R	15.50	16.06.10		15.12.10		9.3	87.89		2	77.01	87.78		37.69	8.79	0.52		машиностр.
ВБД ПП 2об	3 000 R	9.00	16.06.10		15.12.10		9.3	100.45			99.95			8.52	4.47	0.68	/Ba3/BB-	потреб. тов.
ВБД ПП 3об	5 000 R	15.00	01.09.10	03.09.10	27.02.13	6.0	36.1	103.83		12 000	103.40	103.83	6.68		7.20	0.45	/Ba3/BB-	потреб. тов.
ВИА АИЖК А	9 440 R	8.50	15.03.10		15.03.40		365.4										/A3/	финансы
Виват-фин1	1 000 R	12.10	20.04.10		20.04.10		1.3	89.50			80.01	99.00		201.28	6.74	0.04		торговля
ВикторияФ-БО-01	2 000 R	12.50	17.08.10	17.08.10	12.02.13	5.0	35.6	100.26	-0.24	5 000	100.26	100.60	12.17		6.22	0.39	B-//	торговля
ВК-Инвест1	10 000 R	9.25	23.07.10		19.07.13		40.8	105.00	-0.10	214 000	104.60	105.90		7.67	4.39	2.73	/Ba2/BB+	телеком
ВК-Инвест3	10 000 R	15.20	13.07.10	14.07.11	08.07.14	16.0	52.6	110.09	-0.21		109.50	110.50	7.22		6.88	1.16	/Ba2/BB+	телеком
ВлгТлкВТ-2	3 000 R	9.50	01.06.10		30.11.10		8.8				99.31						BB//BB-	телеком
ВлгТлкВТ-3	2 300 R	8.50	01.06.10		30.11.10		8.8	100.36			100.00	101.00		7.81	4.22	0.43	BB//BB-	телеком
ВлгТлкВТ-4	3 000 R	12.00	08.06.10	11.03.11	03.09.13	12.0	42.4	103.85	-0.15		101.00	104.40	8.09		2.88	0.88	BB//BB-	телеком
ВнешпрБ 01	1 500 R	14.00	19.05.10	22.11.10	14.11.12	8.0	32.6	100.00	-0.47	9 006	96.76		14.12		6.98	0.58	/B3/B-	банки
ВостЭксБО1	1 000 R	12.50	09.09.10	15.03.11	07.03.13	12.0	36.4	101.40	1.40	11 300	101.40	105.00	11.13		6.15	0.88	/B3/	финансы
ВТБ - 5 об	15 000 R	15.00	22.04.10	26.04.10	17.10.13	2.0	43.8	101.10	-0.05	200 000	101.08	101.19	4.71		3.70	0.12	BBB/Baa1/BBB	банки
ВТБ - 6 об	15 000 R	13.25	14.04.10	16.07.10	06.07.16	4.0	76.9	102.43	0.03	288 183	102.03	102.43	5.99		3.22	0.32	BBB/Baa1/BBB	банки
ВТБ 24-1-ИП	15 000 R	9.70	17.03.10	20.12.11	10.12.14	22.0	57.8	101.98					8.67		2.37	1.49	BBB/Baa1/BBB	банки
ВТБ24 01	6 000 R	11.50	07.04.10		05.10.11		19.1	106.10	0.10	220 696	106.00	106.15		7.44	5.40	1.32	BBB/Baa1/BBB	банки
ВТБ24 02	10 000 R	7.35	10.08.10	14.02.11	05.02.13	11.0	35.4				100.00						BBB/Baa1/BBB	банки
ВТБ24 03	6 000 R	10.50	02.06.10	08.06.10	29.05.13	3.0	39.1	100.00		2	100.00		9.90		5.24	0.22	BBB/Baa1/BBB	банки
ВТБ24 04	8 000 R	11.85	26.08.10	01.09.10	20.02.14	6.0	48.0	102.20	-0.05	223 460	102.16	102.49	6.75		5.78	0.44	BBB/Baa1/BBB	банки
ВТБ-ЛизФ01	8 000 R	9.80	13.05.10	15.11.10	06.11.14	8.0	56.7	100.75	-0.80		101.50	101.80	25.61		2.42	0.49	BBB//BBB	финансы
ВТБ-ЛизФ02	10 000 R	14.00	13.04.10		07.07.15		64.8	102.20		200 000	102.21	102.45		27.49	3.42	1.86	BBB//BBB	финансы
ВТБ-ЛизФ03	5 000 R	14.00	16.03.10	17.06.10	07.06.16	3.0	76.0	102.03					6.09		3.42	0.24	BBB//BBB	финансы
ВТБ-ЛизФ04	5 000 R	14.00	16.03.10	17.06.10	07.06.16	3.0	76.0	102.10					5.82		3.42	0.24	BBB//BBB	финансы
ВТБ-ЛизФ07	5 000 R	9.70	09.06.10	10.12.10	30.11.16	9.0	81.8	101.80		45 000	101.70	102.50	7.33		2.38	0.68	BBB//BBB	финансы
Газпрнефт3	8 000 R	14.75	20.07.10	23.07.12	12.07.16	29.0	77.1	115.95	-0.05	57 018	116.00	116.85	7.33		6.34	1.93	/Baa3/BBB-	сырье
Газпрнефт4	10 000 R	16.70	20.04.10	25.04.11	09.04.19	14.0	110.5	110.60	0.10	65 136	110.60	110.80	6.59		7.53	0.95	/Baa3/BBB-	сырье
ГАЗПРОМ А11	5 000 R	13.75	29.06.10	28.06.11	24.06.14	16.0	52.2	123.65	0.50	145 363	123.60	124.50	-3.82		5.54	1.26	BBB/Baa1/BBB	сырье
ГАЗПРОМ А13	5 000 R	13.12	29.06.10	29.06.10	26.06.12	4.0	27.9	113.14	0.39	175 319	113.06	113.14	-24.27		5.78	0.39	BBB/Baa1/BBB	сырье
ГАЗПРОМ А8	5 000 R	7.00	29.04.10		27.10.11		19.8	99.05	0.36		98.90	100.00		7.77	3.52	1.42	BBB/Baa1/BBB	сырье
ГАЗПРОМ А9	5 000 R	7.23	18.08.10		12.02.14		47.8	96.06			96.71			8.60	3.75	3.19	BBB/Baa1/BBB	сырье
ГазпромБ 1	5 000 R	7.10	29.07.10		27.01.11		10.7	99.82	-0.13	250 000	99.82	100.09		7.44	3.55	0.80	/Baa3/BB	банки
ГазпромБ 2	5 000 R	6.54	26.05.10		20.11.13		45.0										/Baa3/BB	банки
ГазпромБ 3	10 000 R	8.97	12.04.10		10.10.11		19.2				10.00						/Baa3/BB	банки
ГазпромБ 4	20 000 R	8.75	20.05.10	22.11.10	15.11.12	8.0	32.6	100.87			100.50		7.42		4.32	0.63	/Baa3/BB	банки
ГазпромБ 5	20 000 R	8.75	27.05.10	29.11.10	22.11.12	9.0	32.9										/Baa3/BB	банки
ГАЗФин 01	5 000 R	18.00	10.08.10		08.02.11		11.1	100.06	0.02	2 651	99.90	100.06		18.66	8.97	0.73		автопром
ГенерКомп1	2 000 R	12.00	22.06.10	30.06.10	21.06.11	4.0	15.5	100.99					7.81		5.92	0.28		энергетика
ГидроОГК-1	5 000 R	8.10	30.06.10		29.06.11		15.8	100.60	0.05	4 002	100.60	100.90		7.74	4.01	1.15	/Baa3/BBB-	энергетика
ГлМосСтр-2	4 000 R	21.00	18.03.10	22.03.10	17.03.11	0.0	12.3											строительство
Глобэксбанк БО-01	5 000 R	9.25	16.08.10	18.02.11	16.02.13	11.0	35.7	100.80			100.70	101.00	8.46		4.55	0.85	BB//BB-	банки
ГСС 01	5 000 R	15.00	25.03.10	23.09.10	26.03.17	6.0	85.7	102.98	0.48	122 465	102.70	102.98	9.35		7.26	0.46	BB//	машиностр.
ГЭС 02	1 500 R	12.00	27.04.10		23.04.13		37.9	75.00			50.01	100.00		25.18	7.98	1.98		торговля
ДальСвз2об	2 000 R	8.85	02.06.10	04.06.10	30.05.12	3.0	27.0	100.26			100.00	102.00	7.56		4.40	0.21	BB-//	телеком
ДальСвзБО5	1 500 R	15.00	20.07.10	21.07.11	17.07.12	17.0	28.6	108.90		160	108.51	108.90	8.04		6.87	1.17		телеком

Рынок рублевых облигаций

Выпуск	Объем, млн	Купон, %	Дата			Месяцев до		Цена	Изм.	Торговый объем, шт (осн.+РПС)	Котировки		Доходность, %			Дюр, лет	Рейтинг F/M/S	Сектор
			купона	оферты	погаш	офрт	погаш				покупка	продажа	офрт	погаш	текущ			
КОРПОРАТИВНЫЕ РУБЛЁВЫЕ ОБЛИГАЦИИ (продолжение)																		
ДВТГ-Ф 01	1 000 R	14.50	03.08.10		03.08.10		4.8	25.00	5.00	1 182	14.00	25.00			28.92			транспорт
ДВТГ-Ф 02	5 000 R	14.50	22.07.10	30.07.10	18.07.13	5.0	40.8	15.92	-1.08		14.00	17.84			45.42			транспорт
ДГК-01	5 000 R	10.50	10.09.10	18.03.11	08.03.13	12.0	36.4				18.09							энергетика
Дев.-Юг 01	1 000 R	18.00	18.05.10		18.05.10		2.2	89.99		2	13.01	119.00		103.38	9.97	0.09		девелопмент
ДельтаКр-2	2 000 R	5.96	30.05.10		30.05.10		2.6	99.69	-0.01		99.50			7.61	1.56	0.20	/Baa1/	банки
ДжейЭфСиГ1	2 000 R	16.00	22.04.10	22.04.10	20.10.11	1.0	19.6	100.09			100.00	101.50	15.24		7.97	0.10	//отозван	торговля
ДиксиФин-1	3 000 R	9.25	18.03.10		17.03.11		12.3	97.10						12.76	4.75	0.84		торговля
ДМЦЕНТРоб1	1 150 R	8.50	05.06.10		26.05.15		63.4	88.00	1.00	490	88.40	89.00		11.97	4.79	3.70		торговля
Домоцентр1	1 000 R	20.00	08.07.10		08.07.10		3.9				25.00							торговля
ЕАБР-3	5 000 R	10.50	04.05.10	03.11.11	25.10.16	20.0	80.6	104.40	-0.10		103.75	104.50	7.55		5.01	1.45	BBB/A3/BBB	банки
ЕБРР 01обл	5 000 R	5.88	12.05.10		12.05.10		2.0	100.45	0.20	18 697	100.40	100.50		3.20	1.46	0.16	AAA/Aaa/AAA	банки
ЕБРР 02обл	5 000 R	6.04	22.04.10		21.04.11		13.5	100.35		6 000	100.15			5.83	1.50	1.01	AAA/Aaa/AAA	банки
ЕБРР 03обл	7 500 R	4.91	09.06.10		07.09.11		18.1	100.30	0.25	12 000	100.20			4.78	1.22	1.38	AAA/Aaa/AAA	банки
ЕБРР 04обл	3 000 R	6.70	18.03.10		12.06.14		51.8	100.23						6.80	1.67	3.45	AAA/Aaa/AAA	банки
ЕБРР 05обл	5 000 R	6.14	14.04.10		09.04.14		49.6	100.07			100.20			6.26	1.53	3.39	AAA/Aaa/AAA	банки
ЕврокомФК2	3 000 R	16.00	10.06.10		10.06.10		3.0										/C/	финансы
ЕврокомФК3	3 000 R	16.00	18.06.10		18.06.10		3.3										/C/	финансы
ЕврокомФК5	5 000 R	16.00	16.03.10		15.03.11		12.3										/C/	финансы
ЕВРОПА-01	1 200 R	11.00	15.04.10		14.10.10		7.2											торговля
ЕЭСК-02	1 000 R	8.74	08.04.10	13.04.10	05.04.12	1.0	25.2											энергетика
Желдорип-1	1 500 R	18.00	01.06.10		30.11.10		8.8				100.01							финансы
Желдорип-2	2 500 R	18.00	22.04.10	04.05.10	19.04.12	2.0	25.6	100.82			18.14	100.90	8.10		8.90	0.13		финансы
Желдорип-3	2 000 R	13.00	24.03.10		19.09.12		30.7	100.00						13.42	6.48	1.86		финансы
Железобет1	1 000 R	12.00	21.05.10	20.08.10	27.05.11	5.0	14.7				1.61							производство
ЖилсоцФ-2	1 500 R	16.00	15.04.10		15.04.10		1.1	97.18	2.18		96.00			54.85	8.21	0.06		финансы
ЗавГросс01	1 000 R	18.00	22.04.10		22.04.10		1.4	1.05	0.55		0.10	2.00			460.29			потреб. тов.
Зенит 3обл	3 000 R	16.00	12.05.10	14.05.10	09.11.11	2.0	20.2	101.63	0.13	50 500	101.59	101.65	5.80		7.85	0.16	B/Ba3/	банки
Зенит 4обл	3 000 R	16.00	06.04.10		06.04.10		0.8	100.75	0.10	10 770	100.66	100.75		4.80	7.96	0.06	B/Ba3/	банки
Зенит 5обл	5 000 R	10.85	08.06.10	09.12.10	04.06.13	9.0	39.3	102.65	0.10	1 968	102.45	102.65	7.15		5.27	0.67	B/Ba3/	банки
Зенит 6обл	3 000 R	15.00	06.07.10	08.07.10	01.07.14	4.0	52.4	102.57	-0.03	100 350	102.57	102.65	6.60		7.29	0.30	B/Ba3/	банки
ИжАвто 02	2 000 R	18.00	10.06.10		09.06.11		15.1											автопром
ИКС5Фин 01	9 000 R	7.60	06.07.10	06.07.10	01.07.14	4.0	52.4	100.00	-0.06	150 000	100.10	100.26	7.69		3.79	0.30	//BB-	торговля
ИКС5Фин 04	8 000 R	18.46	10.06.10	13.06.11	02.06.16	15.0	75.8	112.95	0.45	125 147	112.01	112.94	7.42		8.15	1.06	//BB-	торговля
Инпром 02	1 000 R	13.00	15.07.10		15.07.10		4.2	25.40	-0.60		25.00	31.96			25.52			металлургия
Инпром 03	1 300 R	9.50	19.05.10		18.05.11		14.4	26.00	10.00	1 351	15.00	33.89		256.73	18.22	0.29		металлургия
ИнтеграФ-2	3 000 R	16.75	01.06.10		29.11.11		20.9	106.25	0.15	6 382	106.10	106.25		12.95	7.86	1.33		сервис
Интурист-1	1 000 R	9.00	21.04.10		21.04.10		1.3	99.00		3 000	99.00	99.99		19.15	4.53	0.09		сервис
ИРКУТ-03об	3 250 R	8.74	18.03.10		16.09.10		6.3	100.75	0.25	20	100.40	100.50		7.36	4.33	0.46	/Ba2/	машиностр.
ИркЭнерго1	5 000 R	15.50	03.06.10		28.11.13		45.2				50.00						/отозван/B-	энергетика
ИтераФ-1	5 000 R	18.90	25.05.10	29.05.10	20.11.12	3.0	32.8	102.00		2 500	100.60	102.00	8.26		9.24	0.20		сырье
Камаз-Фин2	1 500 R	11.25	19.03.10		17.09.10		6.3											автопром
Карус.Ф 01	3 000 R	12.00	18.03.10		12.09.13		42.7											торговля
Каустик 2	850 R	18.00	08.04.10		07.07.11		16.1	99.75	0.75	238	99.70	99.75		19.67	4.50	0.53		химия
Киров.зд1	1 500 R	74.30	24.03.10		24.03.10		0.4											машиностр.
КИТФинБ-02	1 000 R	13.00	23.03.10		23.03.10		0.4	96.00		22	97.00			304.06	6.83	0.01	/Caa2/CCC+	банки
КМБ-Банк2	3 400 R	11.00	02.06.10		30.11.11		20.9				101.60						/отозван/	банки
КМПО-Фин01	1 000 R	11.30	16.03.10		16.03.10		0.1											машиностр.
Кокс 02	5 000 R	8.70	18.03.10	22.03.10	15.03.12	0.0	24.5	100.49	0.89	40	100.20	100.49	-11.59		4.32	0.03		металлургия
КомосГр. 1	2 000 R	18.00	15.07.10	15.07.10	14.07.11	4.0	16.3	59.94			18.08	101.80	401.12		14.97	0.07		с/х
КОПЕЙКА 02	4 000 R	16.50	19.05.10		15.02.12		23.5	108.03	0.03	29 845	105.01	110.00		12.32	3.81	1.50	//CCC+	торговля
КОПЕЙКА 03	4 000 R	9.80	19.05.10		15.02.12		23.5	99.50			98.00	101.00		10.47	2.46	1.60	//CCC+	торговля
КосмосФин1	2 000 R	17.00	17.06.10	01.07.10	16.06.11	4.0	15.4											строительство
КрЕврБ-02	4 000 R	11.50	29.06.10		28.06.11		15.8	103.83	0.56	80 000	1.60			8.47	5.52	1.12	/Ba3/	финансы
Кубаньэн-1	3 000 R	7.85	21.07.10		21.07.10		4.4	99.80	0.05	20 039	99.10	99.50		8.56	3.92	0.33		энергетика
КуйбАзот-2	2 000 R	8.80	03.09.10		04.03.11		11.9	98.38	-0.12		98.05	98.25		10.86	4.46	0.86		химия
Лаверна 01	1 000 R	4.00	08.04.10		08.04.10		0.9											торговля
ЛенСпецСМУ-1	2 000 R	16.00	23.03.10		07.12.12		33.4	100.80	0.25	299 721	100.60	100.80		16.38	3.91	1.28	//B	строительство
Лензнерг02	3 000 R	8.54	30.07.10		27.01.12		22.9	100.30	0.25	3 000	99.85	100.60		8.53	4.24	1.62	/Ba2/	энергетика
Лензнерго3	3 000 R	8.02	21.04.10		18.04.12		25.6	99.30		100	97.17	99.30		8.56	4.03	1.77		энергетика
ЛСР 02 обл	5 000 R	13.50	05.08.10	08.02.11	01.08.13	11.0	41.3	100.90	-0.10	41 050	100.85	101.25	12.57		6.67	0.78	B-/B3/	строительство
ЛСР-Инв 02	3 000 R	17.00	15.07.10	15.07.10	14.07.11	4.0	16.3				95.00						B-/B3/	строительство
Лукойл3обл	8 000 R	7.10	10.06.10		08.12.11		21.2	99.95	0.30	1	98.51	99.95		7.25	3.54	1.53	BBB-/Baa2/BBB-	сырье
Лукойл4обл	6 000 R	7.40	10.06.10		05.12.13		45.5	99.01	1.01	5 777	99.01	99.25		7.85	3.73	3.03	BBB-/Baa2/BBB-	сырье
ЛукойлБО01	5 000 R	13.35	09.08.10		06.08.12		29.3	112.87	-0.53	100 000	113.00	113.60		7.54	5.90	1.98	BBB-/Baa2/BBB-	сырье
ЛукойлБО02	5 000 R	13.35	09.08.10		06.08.12		29.3	113.50	0.20	1 000	113.00	113.60		7.26	5.86	1.99	BBB-/Baa2/BBB-	сырье
ЛукойлБО03	5 000 R	13.35	09.08.10		06.08.12		29.3	113.50	0.20	201 000	113.00	113.60		7.26	5.86	1.99	BBB-/Baa2/BBB-	сырье
ЛукойлБО04	5 000 R	13.35	09.08.10		06.08.12		29.3	113.50	0.20	91 000	113.00	113.60		7.26	5.86	1.99	BBB-/Baa2/BBB-	сырье
ЛукойлБО05	5 000 R	13.35	09.08.10		06.08.12		29.3	113.50	0.20	37 000	113.00	113.60		7.26	5.86	1.99	BBB-/Baa2/BBB-	сырье
ЛукойлБО06	5 000 R	9.20	17.06.10		13.12.12		33.6	102.76	-1.54		103.75	104.75		8.22	4.46	2.27		сырье
ЛукойлБО07	5 000 R	9.20	17.06.10		13.12.12		33.6	104.48	0.18	10 000	103.75	104.75		7.50	4.39	2.29		сырье
ЛукойлБО18	5 000 R	13.50	22.06.10		22.06.10		3.4	102.05	0.04	16 125	102.10	102.11		5.63	13.19	0.26	BBB-/Baa2/BBB-	сырье
ЛукойлБО19	5 000 R	13.50	22.06.10		22.06.10		3.4	102.12	0.11	17 145	102.05	102.12		5.39	13.18	0.26	BBB-/Baa2/BBB-	сырье
ЛукойлБО20	5 000 R	13.50	22.06.10		22.06.10		3.4	102.05	0.04	34 010	102.00	102.12		5.63	13.19	0.26	BBB-/Baa2/BBB-	сырье
Магнезит 2	2 500 R	19.00	28.03.10	25.03.10	28.03.11	0.0	12.7	105.00		443	103.40	105.49			9.12			металлургия
МагнитФ 02	5 000 R	8.20	26.03.10		23.03.12		24.7	97.75	-0.35	104 791	97.80	98.14		9.66	4.18	1.68		торговля
Магнолия-1	1 000 R	19.00	22.04.10		22.07.10		4.4											торговля
МастерБ-3	1 200 R	17.00	02.06.10	11.06.10	30.11.11	3.0	20.9	100.87	-0.43		100.77	101.38	146.18		9.34	0.10	отозван//	банки
МБРР 02обл	3 000 R	15.00	01.04.10	05.04.10	28.03.13	1.0	37.1										B+/B1/	финансы
МБРР 03обл	3 000 R	15.00	27.04.10	28.10.10	23.04.13	8.0	37.9	104.50	0.21		104.25	104.40	7.70		3.58	0.56	B+/B1/	финансы
МБРР 04обл	5 000 R	9.40	02.09.10	07.02.11	27.02.14	11.0	48.3	101.20	0.10	1 600	101.01	101.25	3.64		4.63	0.86	B+/B1/	финансы
МБРР 05обл	5 000 R	15.00	17.06.10	21.06.10	12.06.14	3.0	51.8	102.25	0.06	223 226	101.95	102.24	6.08		7.31	0.26	B+/B1/	финансы
МГТС-05 об	1 500 R	16.00	25.05.10		25.05.10		2.5										/Ba3/BB-	телеком
МДМ-Банк БО-01	5 000 R	12.75	03.06.10		29.11.12		33.1	108.80	0.50	9 379	108.40	108.80		9.22	5.84	2.13	BB-/Ba2/B+	банки

Рынок рублевых облигаций

Выпуск	Объем, млн	Купон, %	Дата			Месяцев до		Цена	Изм.	Торговый объем, шт (осн.+РПС)	Котировки		Доходность, %			Дюр, лет	Рейтинг F/M/S	Сектор
			купона	оферты	погаш	офрт	погаш				покупка	продажа	офрт	погаш	текущ			
КОРПОРАТИВНЫЕ РУБЛЁВЫЕ ОБЛИГАЦИИ (продолжение)																		
МежПромБ-1	3 000 R	13.25	29.06.10	31.12.10	03.01.18	10.0	95.1				99.75						B/B1/BB-	банки
Метсерв-Ф1	1 500 R	12.00	26.05.10	04.06.10	23.05.12	3.0	26.8	100.68	-0.01	48 050	18.32	100.65	7.71		5.94	0.21		торговля
Мечел 2об	5 000 R	8.40	16.06.10	21.06.10	12.06.13	3.0	39.6	100.06	0.01	10 830	100.06	100.19	7.84		4.18	0.26		металлургия
Мечел 4об	5 000 R	19.00	29.04.10	30.07.12	21.07.16	29.0	77.4	119.95	0.55	411 787	119.81	120.20	9.82		3.95	1.80		металлургия
Мечел 5об	5 000 R	12.50	20.04.10	18.10.12	09.10.18	32.0	104.4	107.00	0.95	293 550	106.75	107.20	9.75		2.91	2.04		металлургия
МечелБО-01	5 000 R	12.50	14.05.10	11.11.11	09.11.12	20.0	32.4	104.50	-0.43	247 972	104.50	104.75	9.72		5.96	1.37		металлургия
МИА-3об	1 500 R	7.95	27.05.10	06.09.10	24.02.12	6.0	23.8	98.05			99.80		12.15		2.02	0.43	/Ba2/	финансы
МИА-4об ип	2 000 R	12.50	08.04.10	21.10.10	01.10.15	7.0	67.6	100.06			101.30		12.14		3.11	0.52	/Ba2/	финансы
МИА-5об	2 000 R	13.50	22.04.10	29.07.10	17.07.14	5.0	52.9	101.23			101.74	102.04	9.82		3.32	0.34	/Ba2/	финансы
МиГ-Ф 02	3 000 R	0.10	07.09.10		06.09.11		18.1											машиностр.
Микоян-2об	2 000 R	13.50	12.08.10	24.02.12	07.02.13	24.0	35.4	101.93			102.60	104.20	12.46		6.60	1.57		потреб. Тов
М-ИНДУСТР	1 000 R	12.25	17.08.10		16.08.11		17.4	19.30	0.87	1 642	18.50	19.30		292.45	31.65	0.31		строительство
М-Индустр2	1 500 R	16.00	14.07.10	14.07.10	10.07.13	4.0	40.5				10.00							строительство
МираторгФ1	2 500 R	19.00	05.08.10	05.08.10	02.08.12	5.0	29.1	101.00		14	101.00	103.00	16.82		9.38	0.34		потреб. Тов.
МИЭЛЬ-Ф 01	1 500 R	11.50	13.07.10		13.07.10		4.1	97.50			95.00	100.00		20.27	5.88	0.28		девелопмент
МКБ 03обл	2 000 R	15.00	16.06.10		16.06.10		3.2	102.15		188	99.71	102.15		6.61	7.32	0.25	B-/B1/	банки
МКБ 04обл	2 000 R	15.00	16.03.10		15.03.11		12.3	104.53						10.41	7.16	0.82	B-/B1/	банки
МКБ 05обл	2 000 R	15.00	28.04.10	05.05.10	25.04.12	2.0	25.8	101.27			100.15	101.15	4.30		7.38	0.14	B-/B1/	банки
МКБ 06обл	2 000 R	16.00	10.08.10	16.08.10	07.08.12	5.0	29.3	103.30		3 005	103.30	103.45	7.55		7.72	0.40	B-/B1/	банки
ММК БО-01	5 000 R	9.45	20.05.10	22.11.10	15.11.12	8.0	32.6	101.87	0.07	42 820	101.80	101.87	6.60		4.63	0.63	отозван/Ba3/BB	Металлургия
ММК БО-02	10 000 R	9.70	16.06.10	16.12.11	12.12.12	21.0	33.5	101.88			103.40	104.00	8.67		4.75	1.50	отозван/Ba3/BB	Металлургия
ММ-Фин 01	1 000 R	10.00	31.08.10	01.09.10	26.02.13	6.0	36.1				0.01							девелопмент
ММ-Фин 02	1 500 R	10.00	06.07.10	07.07.10	03.07.12	4.0	28.1	45.98			2.00	89.95			10.84			девелопмент
МОИА	1 500 R	9.00	21.06.10		21.12.10		9.5											финансы
МОИА 02	3 000 R	7.99	07.09.10		07.09.11		18.1											финансы
МОИА 03	5 000 R	7.75	14.06.10		14.06.14		51.8											финансы
МОРЕ-П 01	1 000 R	15.50	03.08.10		03.08.10		4.8											девелопмент
МоскомцБ-2	3 000 R	12.00	17.08.10		15.02.11		11.3											банки
МоскомцБ-3	5 000 R	15.00	16.06.10	17.06.10	12.06.13	3.0	39.6				2.01							банки
МОСМАРТФ 1	2 000 R	0.01	15.04.10	20.10.10	12.04.12	7.0	25.4	47.50			5.00	90.00	240.10		0.01	0.18		торговля
МособгазФ2	3 000 R	9.25	25.06.10		24.06.12		27.8	93.50	0.51	3 051	92.77	93.49		15.29	4.96	1.08		сервис
Мособлгаз1	2 500 R	12.00	16.05.10		17.05.11		14.4	93.01		20	90.00	96.99		19.70	6.47	0.91		услуги
Мособлтр-2	4 000 R	21.00	26.03.10		26.03.11		12.6										//D	финансы
МосТрАвтФ1	7 500 R	11.80	22.06.10		18.12.12		33.7										//CC	транспорт
Мосэнерго1	5 000 R	12.50	16.03.10		13.09.11		18.3	106.67						7.87	5.84	1.25	//BB-	энергетика
Мосэнерго2	5 000 R	7.65	26.08.10	01.03.12	18.02.16	24.0	72.3	100.50	0.76	22 200	99.26	100.49	7.44		3.80	1.73	//BB-	энергетика
Мосэнерго3	5 000 R	10.25	04.06.10	06.12.12	28.11.14	33.0	57.4	104.74			104.20	105.60	8.39		4.88	2.22	//BB-	энергетика
МосэнергоБО-2	2 000 R	11.45	26.08.10		26.08.10		5.6	102.13	0.03		102.10			6.74	5.59	0.43	//BB-	энергетика
МОЭК-01	3 500 R	9.00	29.04.10	11.08.11	25.07.13	17.0	41.0	100.53			99.01	101.00	8.63		2.23	1.23	BB+//	энергетика
МОЭСК-01	6 000 R	8.05	07.09.10		06.09.11		18.1	99.13			99.00	99.70		8.87	4.05	1.31		энергетика
МРСК Ур.01	1 000 R	8.15	25.05.10	26.05.10	22.05.12	2.0	26.7	55.55			11.11	99.99			7.32			энергетика
МРСК Юга 2	6 000 R	17.50	31.08.10	01.09.11	26.08.14	18.0	54.3	111.70	-0.10	129 855	111.70	111.83	8.99		7.81	1.25		энергетика
МТС 01	10 000 R	14.01	22.04.10	23.04.10	17.10.13	1.0	43.8	101.32			100.90	110.05	2.09		6.90	0.11	BB+/Ba2/BB	телеком
МТС 02	10 000 R	14.01	27.04.10	27.04.10	20.10.15	2.0	68.3	101.22		23 809	101.10	101.22	4.14		6.90	0.12	BB+/Ba2/BB	телеком
МТС 03	4 000 R	8.70	22.06.10	22.06.10	12.06.18	3.0	100.5	100.60		6 000	100.60	100.93	6.54		4.31	0.26	BB+/Ba2/BB	телеком
МТС 04	15 000 R	16.75	18.05.10	19.05.11	13.05.14	14.0	50.8	110.20	-0.25	107 532	110.05	110.30	7.31		15.16	0.98	BB+/Ba2/BB	телеком
МТС 05	15 000 R	14.25	27.07.10	26.07.12	19.07.16	29.0	77.4	113.70	0.15	73	111.00		7.64		12.50	1.90	BB+/Ba2/BB	телеком
НКНХ-04 об	1 500 R	10.00	29.03.10		26.03.12		24.8			1 200	90.01						B/B1/	химия
НЛМК-БО-01	5 000 R	9.75	08.06.10		04.12.12		33.3	104.39	-1.06		105.10	106.00		8.08	4.66	2.24	BB+/Ba1/BBB-	металлургия
НЛМК-БО-05	10 000 R	10.75	04.05.10		30.10.12		32.1	107.41	0.01	91 496	107.41	107.60		7.73	4.99	2.13	BB+/Ba1/BBB-	металлургия
НЛМК-БО-06	10 000 R	7.75	07.09.10		05.03.13		36.3	100.30	0.12	750 281	100.15	100.30		7.78	3.85	2.52	BB+/Ba1/BBB-	металлургия
НОМОС 11в	5 000 R	15.00	07.07.10	12.07.10	02.07.14	4.0	52.4	102.67	0.02	6 563	102.55	102.73	6.21		7.28	0.31	B+/Ba3/	банки
НОМОС 8в	3 000 R	9.50	18.08.10		16.02.11		11.4	101.90	0.50	7 500	101.60	101.95		7.48	4.65	0.85	B+/Ba3/	банки
НОМОС 9в	5 000 R	15.00	18.06.10	23.06.10	14.06.13	3.0	39.7	102.29		50 298	102.15	102.29	5.96		7.31	0.26	B+/Ba3/	банки
НТС-01	1 000 R	15.00	27.04.10		26.04.11		13.7	50.25			0.50	100.00		119.31	14.88	0.44		торговля
НФК-3	2 000 R	18.00	27.04.10	05.05.10	03.05.11	2.0	13.9	100.99					8.41		8.89	0.14	/B2/B-	финансы
ОбКондФ-01	3 000 R	7.70	19.05.10	19.05.10	16.05.12	2.0	26.5	98.97			99.70		13.76		3.88	0.16	B//	потреб. тов.
ОбКондФ-02	3 000 R	15.00	21.04.10	22.11.11	17.04.13	21.0	37.7										B//	потреб. тов.
ОГК-2 01об	5 000 R	7.70	05.07.10		05.07.10		3.8	100.06	0.05	92 223	100.06	100.15		7.58	3.92	0.29		энергетика
ОГК-3 об	3 000 R	7.75	11.06.10	07.06.10	09.12.11	3.0	21.2											энергетика
ОГК-5 БО-1	2 000 R	12.20	27.07.10		27.07.10		4.6	102.00		400	102.00	102.10		6.78	5.96	0.35	/Ba3/	энергетика
ОГК-5 БО-2	2 000 R	12.20	27.07.10		27.07.10		4.6	101.96			102.00	102.10		6.89	5.97	0.35	/Ba3/	энергетика
ОГК-5 об-1	5 000 R	12.25	01.04.10		29.09.11		18.9	106.55		500	105.00	107.10		7.83	5.73	1.29	/Ba3/	энергетика
ОГК-6 01об	5 000 R	7.55	22.04.10	29.04.10	19.04.12	2.0	25.6	100.01		4 000	100.05	100.20	6.40		3.76	0.12		энергетика
ОГО-агро-3	1 500 R	16.00	09.07.10		09.07.10		4.0	37.49			35.00	39.99			21.28			с/х
ОМЗ - 6 об	1 600 R	13.00	04.06.10	09.06.11	31.05.13	15.0	39.2	100.00					13.21		6.48	1.02	//B-	машиностр.
ОМЗ-5 об	1 500 R	13.00	31.08.10		30.08.11		17.9	100.00			98.00	105.00		13.42	6.48	1.22	//B-	машиностр.
ПАВА 02 об	1 000 R		29.04.10		21.10.11		19.6				9.90							с/х
Парнас-М 2	1 000 R	9.50	20.05.10		17.11.11		20.5											потреб. тов.
Первобанк1	1 500 R	16.50	28.06.10	05.07.10	29.06.11	4.0	15.8	102.07	0.07		0.07	102.10	9.08		8.20	0.29	/B3/	банки
Петрокомб4	3 000 R	15.50	05.07.10	08.07.10	06.07.11	4.0	16.0	102.80		50 000	102.80	102.99	4.41		6.98	0.31	/Ba3/B+	банки
Петрокомб5	5 000 R	12.75	18.06.10	19.12.12	21.12.14	34.0	58.2	107.60	0.32	79 600	106.01	107.80	9.78		5.94	2.16	/Ba3/B+	банки
Петрокомб6	3 000 R	14.36	21.08.10	25.08.10	22.08.12	6.0	29.8	103.35	-0.05	1 768	103.10	103.40	6.50		6.97	0.43	/Ba3/B+	банки
Петрокомб7	3 000 R	14.90	21.08.10	24.02.11	22.08.12	12.0	29.8	106.30		1 992	106.15	106.30	7.90		7.03	0.85	/Ba3/B+	банки
ПИВДОМ 01	1 000 R	1.00	22.04.10		22.04.10		1.4	56.50			13.00	100.00			0.88			торговля
Полипласт1	1 000 R	19.00	22.05.10		21.06.11		15.5	98.28			9.01	102.22		21.70	9.64	0.94		химия
Промсвб-05	4 500 R	16.00	21.05.10	25.05.10	18.05.12	2.0	26.6	101.76	-0.16	97 505	101.75	101.89	6.22		7.84	0.19	B+/Ba2/B	банки
ПромТр02об	3 000 R	0.01	20.04.10		18.10.11		19.5	61.50			33.00	89.99		35.46	0.01	1.18		машиностр.
ПромТр03об	5 000 R	18.00	28.07.10	28.01.11	24.07.13	11.0	41.0	77.50	-1.00	1 585	76.55	77.50	59.63		11.58	0.52		машиностр.
ПротекФин1	5 000 R	12.00	05.05.10		02.11.11		20.0				92.00							торговля
ПротонФин1	1 000 R	16.00	15.06.10	22.06.10	12.06.12	3.0	27.4				20.00							машиностр.
РазгуляйФ2	2 000 R	17.00	30.03.10	15.04.10	27.09.11	1.0	18.8	94.11			91.00	95.00	104.24		9.01	0.04		с/х
РазгуляйФ3	3 000 R	17.00	19.03.10		16.03.12		24.5	94.08	-0.12		92.00	94.48		21.81	9.01	1.34		с/х

Рынок рублевых облигаций

Выпуск	Объем, млн	Купон, %	Дата			Месяцев до		Цена	Изм.	Торговый объем, шт (осн.+РПС)	Котировки		Доходность, %			Дюр, лет	Рейтинг F/M/S	Сектор
			купона	оферты	погаш	офрт	погаш				покупка	продажа	офрт	погаш	текущ			
КОРПОРАТИВНЫЕ РУБЛЁВЫЕ ОБЛИГАЦИИ (продолжение)																		
РазгуляйФ4	3 000 R	17.00	26.05.10	02.06.11	22.05.13	15.0	38.9	94.29			90.23	94.50	23.44		8.99	0.89		с/х
РазгуляйФ5	2 000 R	17.00	28.04.10	30.04.10	23.10.13	2.0	44.0				2.00							с/х
Райффайзен-4	10 000 R	13.50	08.06.10	08.12.11	03.12.13	21.0	45.4	109.30	0.30	227 142	108.80	109.30	7.79		6.16	1.46	BBB+/Baa1/BBB-	банки
РВКФинанс1	1 750 R	19.00	22.07.10	28.07.10	21.07.11	5.0	16.5	104.47			103.55	104.55	6.06		9.07	0.36		услуги
РенКап-2	3 000 R	22.00	11.04.10	15.10.10	04.04.12	7.0	25.1	105.65	0.10	3 940	105.54	105.65	11.57		10.33	0.49	CCC/B1/B-	банки
РенКап-3	4 000 R	25.00	13.06.10	18.06.10	06.06.12	3.0	27.2	103.50		7 121	103.31	103.50	10.17		11.98	0.24	CCC/B1/B-	банки
РЕСТОРАНС3	1 000 R	18.00	28.05.10	03.06.10	26.11.10	3.0	8.6	100.83			97.00	103.00	12.99		8.90	0.20		услуги
РЖД БО-01	15 000 R	9.40	09.06.10		05.12.12		33.3	105.75		353 881	105.00	106.00		7.17	4.43	2.27	BBB/Baa1/BBB	транспорт
РЖД-06обл	10 000 R	7.35	12.05.10		10.11.10		8.1	100.37	-0.05		100.30	100.77		6.86	3.65	0.61	BBB/Baa1/BBB	транспорт
РЖД-07обл	5 000 R	7.55	12.05.10		07.11.12		32.4	98.75			98.05	100.24		8.24	3.81	2.22	BBB/Baa1/BBB	транспорт
РЖД-08обл	20 000 R	8.50	07.07.10		06.07.11		16.0	102.75	0.75	30	102.20	102.75		6.38	4.12	1.18	BBB/Baa1/BBB	транспорт
РЖД-09обл	15 000 R	13.50	19.05.10	21.05.10	13.11.13	2.0	44.7	101.50		25 000	101.42	101.59	5.12		6.63	0.18	BBB/Baa1/BBB	транспорт
РЖД-10обл	15 000 R	15.00	09.09.10		06.03.14		48.5	125.65	0.65	1899 999	125.55	125.64		7.58	5.95	3.01	BBB/Baa1/BBB	транспорт
РЖД-11обл	15 000 R	13.50	26.05.10	28.05.10	18.11.15	3.0	69.2	101.68		13 169	101.60	101.85	5.01		6.62	0.20	BBB/Baa1/BBB	транспорт
РЖД-12обл	15 000 R	14.90	27.05.10	28.11.11	16.05.19	21.0	111.7	112.50		138 041	112.50	112.60	7.06		6.60	1.43	BBB/Baa1/BBB	транспорт
РЖД-13обл	15 000 R	11.46	09.09.10		06.03.14		48.5	104.25	0.17	21 870	103.66	104.35		10.40	5.48	3.01	BBB/Baa1/BBB	транспорт
РЖД-14обл	15 000 R	13.40	13.04.10		07.04.15		61.7	103.48	-0.27		103.90	105.48		12.84	6.46	3.25	BBB/Baa1/BBB	транспорт
РЖД-15обл	15 000 R	12.84	28.06.10	26.12.12	20.06.16	34.0	76.4	106.25	0.75	81 987	106.23	106.76	10.44		6.02	2.17	BBB/Baa1/BBB	транспорт
РЖД-16обл	15 000 R	14.33	14.06.10	13.06.11	05.06.17	15.0	88.1	108.75		50 001	108.75	109.20	7.02		6.57	1.09	BBB/Baa1/BBB	транспорт
РЖД-17обл	15 000 R	13.02	26.07.10	24.07.13	16.07.18	41.0	101.6	106.98			109.25	110.00	10.75		6.07	2.54	BBB/Baa1/BBB	транспорт
РЖД-18обл	15 000 R	13.22	26.07.10	23.07.14	15.07.19	53.0	113.7	109.35			111.75	112.50	10.75		6.03	3.12	BBB/Baa1/BBB	транспорт
РЖД-19обл	15 000 R	13.50	26.07.10	27.07.11	08.07.24	17.0	174.4	106.99			108.50	109.00	8.12		6.29	1.19	BBB/Baa1/BBB	транспорт
РЖД-23обл	15 000 R	9.00	05.08.10	05.02.15	16.01.25	60.0	180.8	105.51	0.26	1485 412	105.50	105.80	7.75		4.25	3.77	BBB/Baa1/BBB	транспорт
РМК-ФИН 01	3 000 R	8.75	06.04.10		06.04.10		0.8	99.45		31	99.41	99.45		17.54	4.39	0.06		металлургия
Росбанк-А3	5 000 R	12.00	05.05.10	16.05.11	06.11.13	14.0	44.5	105.39	0.39	50 000	104.65	105.30	6.99		5.71	1.02	BBB+/Baa3/BB+	банки
Росбанк-А5	5 000 R	12.00	05.05.10	16.05.11	07.11.14	14.0	56.7	104.72	-0.08	4 001	104.72	104.90	7.59		5.74	1.02	BBB+/Baa3/BB+	банки
РосселхБ 10	5 000 R	9.00	11.08.10	10.02.13	29.01.20	36.0	120.3	103.25	-0.25		103.50	103.84	7.85		4.35	2.43	BBB/Baa1/	банки
РосселхБ 11	5 000 R	9.00	12.08.10	11.02.13	30.01.20	36.0	120.4	103.50		20 000	103.50	103.80	7.75		4.34	2.43	BBB/Baa1/	банки
РосселхБ 2	7 000 R	7.85	19.05.10		16.02.11		11.4	101.49	0.29	7 000	101.25	101.52		6.34	1.93	0.85	BBB/Baa1/	банки
РосселхБ 3	10 000 R	9.25	19.08.10	17.02.14	09.02.17	48.0	84.2	105.65	0.75	679 999	105.50	105.65	7.68		4.36	3.15	BBB/Baa1/	банки
РосселхБ 4	10 000 R	11.50	07.04.10	07.10.11	27.09.17	19.0	91.9	106.15		10 000	105.75	106.70	7.38		5.40	1.32	BBB/Baa1/	банки
РосселхБ 5	10 000 R	13.50	08.06.10	08.12.11	27.11.18	21.0	106.1	100.00			100.00		13.88		6.73	1.37	BBB/Baa1/	банки
РосселхБ 7	5 000 R	13.95	15.06.10	17.06.10	05.06.18	3.0	100.2	102.00		20 000	102.00	102.20	5.96		6.82	0.25	BBB/Baa1/	банки
РосселхБ 8	5 000 R	10.10	27.05.10	26.11.12	14.11.19	33.0	117.8	105.51	-0.19	1 500	105.50	107.00	7.91		4.77	2.21	BBB/Baa1/	банки
РосселхБ 9	5 000 R	10.10	27.05.10	26.11.12	14.11.19	33.0	117.8	105.85		4 500	105.55	107.00	7.77		4.76	2.21	BBB/Baa1/	банки
РосТ-Лайн1	1 000 R	0.10	08.07.10	17.07.10	08.07.10	4.0	3.9											торговля
РТК-ЛИЗ 5с	2 250 R	8.35	12.08.10		12.08.10		5.1	97.20		900	96.91	97.20		16.05	4.28	0.36		финансы
РубПлсРег1	1 000 R	20.00	01.06.10		01.06.10		2.7											торговля
РусМасла-2	1 000 R	15.00	01.04.10	08.04.10	29.03.12	1.0	24.9											потреб. тов.
РусМоре об	2 000 R	18.00	18.03.10	21.06.10	14.06.12	3.0	27.5											потреб. тов.
РуссНефть1	7 000 R	13.00	11.06.10		10.12.10		9.1	100.03			100.10	107.00		13.30	6.48	0.63		сырье
РусСтанд-5	5 000 R	14.75	09.09.10		09.09.10		6.0	101.90			98.50	102.65		11.00	7.22	0.45	B+/Ba3/B+	банки
РусСтанд-6	6 000 R	10.75	11.08.10		09.02.11		11.1	100.36	-0.44		100.50	100.80		10.57	5.34	0.80	B+/Ba3/B+	банки
РусСтанд-7	5 000 R	15.00	23.03.10	01.04.10	20.09.11	1.0	18.6	100.20		4 131	96.99	100.30	4.52		7.46	0.05	B+/Ba3/B+	банки
РусСтанд-8	5 000 R	14.00	16.04.10	22.10.10	13.04.12	7.0	25.4	102.40			102.39	102.70	9.64		6.82	0.53	B+/Ba3/B+	банки
Рыбкаб-1	1 000 R	0.01	01.06.10	03.03.11	28.02.12	12.0	23.9				4.01							производство
СатурнНПО2	2 000 R	16.50	21.03.10	21.03.10	20.09.11	0.0	18.6	97.74	-1.76		95.00	98.00	179.76		8.46	0.01		машиностр.
СатурнНПО3	3 500 R	10.00	07.06.10		06.06.14		51.6	93.00			90.00	95.99		12.49	5.39	3.06		машиностр.
СБ-Финанс1	1 500 R	1.00	22.03.10	25.06.10	18.06.12	4.0	27.6											потреб. тов.
СвобСокол3	1 200 R	18.00	25.05.10	23.11.10	24.05.11	9.0	14.6	73.38			90.00		85.00		12.23	0.35		производство
СвязьБанк1	2 000 R	16.00	22.04.10		21.04.11		13.5	101.57			85.00	104.99		15.23	3.93	0.88	/B2/	банки
Северсталь БО-01	15 000 R	14.00	23.03.10	20.09.11	18.09.12	19.0	30.7	108.70	-0.05	341 632	108.45	108.70	7.99		6.42	1.25	B+/Ba3/BB-	сырье
Северсталь БО-02	10 000 R	9.75	20.08.10		15.02.13		35.7	104.15	0.10	515 499	103.80	104.15		8.30	4.67	2.42	B+/Ba3/BB-	сырье
Северсталь БО-04	5 000 R	9.75	20.08.10		15.02.13		35.7	104.15	0.22	704 000	103.90	104.20		8.30	4.67	2.42	B+/Ba3/BB-	сырье
СевКаб 03	1 500 R	10.50	30.03.10		27.03.12		24.9	89.00		1	12.37	89.00		18.09	2.94	1.53		производство
СевКаб 04	2 000 R	8.75	25.05.10		21.05.13		38.9	11.60	-0.40	4 572	10.52	12.20		169.84	18.81	0.64		производство
СевСтАвто2	3 000 R	7.70	21.07.10	26.07.10	17.07.13	5.0	40.8	99.86	0.18	34 036	99.86	99.95	7.92		3.84	0.34		автопром
СЗТелек3об	3 000 R	8.60	27.05.10		24.02.11		11.6	100.31	-0.04		0.07			8.42	2.14	0.67	BB//BB-	телеком
СЗТелек4об	2 000 R	8.10	10.06.10		08.12.11		21.2	99.50			100.60	101.20		8.76	2.03	1.23	BB//BB-	телеком
СЗТелек5об	2 000 R	7.78	25.05.10	01.06.10	21.05.13	3.0	38.9	100.22	0.21		100.00	101.00	6.24		1.94	0.21	BB//BB-	телеком
СЗТелек6об	3 000 R	11.70	05.05.10	09.08.11	24.07.19	17.0	114.0	107.14			107.40	108.00	8.10		2.72	1.21	BB//BB-	телеком
Сибирь-01	2 300 R	18.00	20.07.10	29.05.10	17.07.12	3.0	28.6	101.00		2 252	100.10	101.50	-15.12		8.89	0.25		транспорт
Сибметин01	10 000 R	13.50	22.04.10	20.10.14	10.10.19	56.0	116.6	113.65	0.65	480 971	113.37	113.65	9.96		5.92	3.18		металлургия
Сибметин02	10 000 R	13.50	22.04.10	20.10.14	10.10.19	56.0	116.6	113.55	0.60	1228 516	113.35	113.60	9.99		5.93	3.17		металлургия
СибТлк-6об	2 000 R	9.75	18.03.10		16.09.10		6.3	100.82						8.25	4.82	0.46	BB//	телеком
СибТлк-8об	3 000 R	9.50	12.08.10	11.08.11	08.08.13	17.0	41.5	101.40	-0.75		101.51	102.25	8.60		4.67	1.24	BB//	телеком
СИБУРХолд1	1 500 R	10.47	06.05.10		01.11.12		32.2										BB/Ba2/	химия
Синергия-2	2 000 R	10.70	22.07.10		22.07.10		4.4				99.50							потреб. тов.
Синергия-3	2 500 R	10.00	23.08.10	24.02.11	18.08.14	12.0	54.0				99.00							потреб. тов.
Синтерра 1	3 000 R	17.50	05.08.10	09.08.10	01.08.13	5.0	41.3	103.40	-0.20	24 600	103.36	103.60	8.56		8.44	0.38		телеком
СистГалс 1	3 000 R	15.00	13.04.10	15.04.10	08.04.14	1.0	49.6										отозван//	строительство
СистГалс 2	2 000 R	12.00	20.04.10	21.04.10	15.04.14	1.0	49.8										отозван//	строительство
Система-01	6 000 R	9.75	09.09.10	15.03.10	07.03.13	0.0	36.4	104.05	0.05	36 970	104.05	104.40			4.67		BB-/Ba3/BB	телеком
Система-02	20 000 R	14.75	17.08.10	14.08.12	12.08.14	30.0	53.8	114.45	-0.10	93 757	114.47	114.74	8.23		6.43	1.97	BB-/Ba3/BB	телеком
Система-03	19 000 R	12.50	03.06.10	04.12.12	24.11.16	33.0	81.6	110.69	0.39	216 728	110.25	110.69	8.16		5.63	2.17	BB-/Ba3/BB	телеком
СИТРОНИКС1	3 000 R	22.00	23.03.10	25.03.10	21.09.10	0.0	6.4	101.00		1	102.00	103.00	-8.28		10.86	0.04	B-/B3/	телеком
СКБ-банк 1	1 000 R	16.00	18.03.10		24.06.10		3.5	102.62			100.40	102.40		6.79	3.89	0.26	B-/B2/	банки
СОРУС КАП2	1 500 R		08.04.10		05.04.12		25.2											торговля
СпецСтр2 1	2 000 R		20.05.10		20.05.10		2.3				5.00							строительство
СПК об.01	1 000 R	14.00	25.05.10		25.05.10		2.5	56.50			13.01	99.99			12.36			торговля
СтИндустр1	1 000 R		08.07.10		07.07.11		16.1	20.00						238.30		0.39		строительство
СтрТрГаз02	5 000 R	8.49	16.07.10		13.07.12		28.5	93.38			92.01	93.45		12.14	4.53	1.90		строительство
СтрТрГаз03	5 000 R	16.00	15.04.10	19.04.10	11.04.13	1.0	37.5	102.58			90.00	103.00	-9.26		7.78	0.11		строительство

Рынок рублевых облигаций

Выпуск	Объем, млн	Купон, %	Дата			Месяцев до		Цена	Изм.	Торговый объем, шт (осн.+РПС)	Котировки		Доходность, %			Дюр, лет	Рейтинг F/M/S	Сектор
			купона	оферты	погаш	офрт	погаш				покупка	продажа	офрт	погаш	текущ			
КОРПОРАТИВНЫЕ РУБЛЁВЫЕ ОБЛИГАЦИИ (продолжение)																		
СУ-155 3об	3 000 R	15.50	18.08.10	24.02.11	15.02.12	12.0	23.5	98.75		104 658	98.65	98.75	17.29		7.83	0.78		строительство
СудострБ-2	1 000 R	17.50	11.06.10		11.06.10		3.0	102.05			100.12	102.20		9.01	8.55	0.23	/B3/	банки
СудострБ-3	1 500 R	17.00	06.09.10	09.09.10	03.09.12	6.0	30.2	103.30	0.30	120 000	102.81	103.30	9.98		8.21	0.45	/B3/	банки
СэтлГрупп1	1 000 R	11.70	18.05.10		15.05.12		26.5	93.22	1.22		90.00	93.00		16.05	6.26	1.64		строительство
Таттелеком 4	1 500 R	16.00	06.05.10	11.05.10	01.11.12	2.0	32.2	101.70			101.25	101.62	4.13		7.84	0.16		телеком
ТатфондБ 4	1 500 R	13.00	02.06.10		01.06.11		14.9	103.65	0.05	400	103.00	103.65		9.96	6.25	1.03	/B2/	банки
ТатфондБ 5	2 000 R	15.00	24.03.10	30.03.10	21.03.12	1.0	24.7	100.67		15 155	100.20	110.43	-3.36		7.43	0.05	/B2/	банки
ТатфондБ 6	2 000 R	11.20	31.08.10	07.03.11	26.02.13	12.0	36.1										/B2/	банки
ТатфондБ 7	1 000 R	13.75	18.06.10	23.12.10	14.12.12	10.0	33.6	102.85	0.53	2 000	102.31	102.90	9.79		6.67	0.68	/B2/	банки
ТВЗ 03	1 000 R	10.00	18.06.10		18.06.10		3.3	94.91			95.01			33.19	5.25	0.20		машиностр.
ТГК-1 01	4 000 R	7.75	16.03.10	18.03.10	11.03.14	0.0	48.7	99.97					7.06		3.86	0.02		энергетика
ТГК-1 02	5 000 R	16.99	06.07.10	11.07.11	01.07.14	16.0	52.4	111.25	-0.05		110.35	111.35	7.86		7.62	1.13		энергетика
ТГК-10 об1	3 000 R	7.60	17.06.10		17.06.10		3.2				98.00							энергетика
ТГК-10 об2	5 000 R	9.75	11.08.10	13.08.10	06.02.13	5.0	35.4				50.00							энергетика
ТГК-2-01	4 000 R	18.00	31.08.10	07.09.10	30.08.11	6.0	17.9	104.50		2 000	103.75	105.00	7.91		8.59	0.45	B//	энергетика
ТГК-4 об.1	5 000 R	7.60	03.06.10	09.06.10	31.05.12	3.0	27.0	99.07			18.07	100.00	11.26		3.83	0.22		энергетика
ТГК-6Инв-1	2 000 R	10.50	25.05.10	28.02.11	21.02.12	12.0	23.7	101.10	0.25	24 000	101.10	102.50	9.44		2.59	0.85		энергетика
ТГК-8 01	3 500 R	8.80	13.05.10		10.05.12		26.3											энергетика
Терна-Ф 02	1 500 R	1.00	07.05.10		04.11.11		20.1											производство
ТехИнвст-1	2 000 R	24.00	27.05.10	01.06.10	26.05.11	3.0	14.7				18.02							торговля
ТехНикольФ	3 000 R	17.00	09.09.10	31.08.10	07.03.12	6.0	24.2	100.44			100.66	102.05	-1.03		8.44	0.48		производство
ТМК-03 обл	5 000 R	9.80	17.08.10		15.02.11		11.3	101.70		3 920	101.50	101.70		8.02	4.80	0.84	/B1/B	производство
Топкнига-2	1 500 R	20.00	10.06.10		09.12.10		9.1				16.22							торговля
Трансаэро-1	3 000 R	16.95	28.04.10	03.11.10	23.10.13	8.0	44.0	103.35	0.15	610	103.35	103.60	11.19		8.18	0.55		транспорт
ТрансКонт1	3 000 R	9.50	31.08.10	12.03.10	26.02.13	0.0	36.1	104.00		48 267	103.50	104.00	8.12		4.56	2.45	BB+/Ba2/	транспорт
ТрансКред1	3 000 R	7.29	15.06.10		15.06.10		3.2	100.15			99.91	101.00		6.75	3.63	0.24	/Ba1/BB	банки
ТрансКред2	3 000 R	15.00	15.06.10	23.12.10	12.06.12	10.0	27.4	105.26		76 000	105.11	106.40	7.60		7.10	0.69	/Ba1/BB	банки
ТрансКред3	5 000 R	10.30	08.07.10		07.07.11		16.1	103.40	0.05	2 375	103.40	103.74		7.67	4.97	1.16	/Ba1/BB	банки
Трансмаш-2	3 000 R	8.50	12.08.10	18.08.10	10.02.11	5.0	11.2	100.10			99.90	100.50	8.08		4.23	0.40		машиностр.
Транснефть-01	35 000 R	13.75	24.05.10	20.05.15	13.05.19	63.0	111.6	103.70	0.25	370 214	103.65	103.75	12.69		13.22	3.27	/Baa1/BBB	сырье
ТТС 01	1 000 R	22.85	11.05.10		17.08.10		5.3											торговля
Тюменэнрг2	2 700 R	7.70	01.04.10	02.04.10	29.03.12	1.0	24.9	100.10	0.01	83 200	99.95	101.00	5.54		3.84	0.05		энергетика
УГМК-УЭМ01	3 000 R	8.25	31.08.10		28.02.12		23.9											металлургия
УМПО 3	3 000 R	18.00	17.06.10	24.06.10	14.06.12	3.0	27.5	101.35		100	100.80	101.35	11.96		8.86	0.25		машиностр.
УралВагЗФ2	3 000 R	18.00	31.03.10	04.04.10	05.10.10	1.0	6.9				95.00							машиностр.
УралсибЛК1	2 700 R	18.00	23.06.10	23.06.10	29.12.10	3.0	9.7	102.79	0.09	658	102.51	102.90	7.81		8.73	0.26	B+//	финансы
УралсибЛК2	5 000 R	14.50	22.07.10		21.07.11		16.5	104.00	0.75	17 310	103.55	103.95		11.53	6.95	1.13	B+//	финансы
УралсибЛК3	1 500 R	17.50	26.08.10	01.09.10	23.02.12	6.0	23.8	103.54			103.02	110.00	9.28		8.43	0.43	B+//	финансы
УралсибЛК4	2 000 R	16.50	22.07.10		19.01.12		22.6	105.50			101.00	110.00		13.46	7.80	1.45	B+//	финансы
УралсибЛК5	3 000 R	14.25	22.07.10	20.01.11	19.01.12	10.0	22.6	102.50		65 540	102.50	102.75	11.38		6.93	0.74	B+//	финансы
УРСАБанк 5	3 000 R	10.05	20.04.10		18.10.11		19.5	103.04	0.74	56 175	102.15	103.05		8.14	4.86	1.36	B+/Ba3/	банки
УРСАБанк 7	5 000 R	11.75	22.07.10		19.07.12		28.7	105.80	-0.30	271 000	105.81	106.10		9.17	5.57	1.93	B+/Ba3/	банки
УРСАБанк 8	10 000 R	15.00	15.04.10	15.04.10	09.04.15	1.0	61.8	102.04					-6.20		7.33	0.10	B+/Ba3/	банки
УрСИ БО-01	1 000 R	10.80	06.05.10	09.11.11	01.11.12	20.0	32.2	103.79	-0.71		104.50	105.50	8.37		5.19	1.40	BB-//B+	телеком
УрСИ сер06	2 000 R	10.50	20.05.10		17.11.11		20.5	101.00			96.00	103.00		9.53	5.18	0.80	BB-//B+	телеком
УрСИ сер07	3 000 R	16.00	16.03.10	18.03.10	13.03.12	0.0	24.4	100.43					-14.53		7.94	0.02	BB-//B+	телеком
УрСИ сер08	2 000 R	9.60	07.04.10	12.04.10	03.04.13	1.0	37.3	100.50		145	100.18	100.50	2.11		4.76	0.08	BB-//B+	телеком
УфаойлОП-1	1 500 R	13.00	15.04.10		15.04.10		1.1				97.00							торговля
ФСК ЕЭС-02	7 000 R	8.25	22.06.10		22.06.10		3.4	100.55		50 000	100.50			6.28	4.09	0.26	/Baa2/BBB	энергетика
ФСК ЕЭС-04	6 000 R	7.30	08.04.10		06.10.11		19.1	99.48	-0.52		99.02	100.35		7.80	3.66	1.36	/Baa2/BBB	энергетика
ХКФ Банк-2	3 000 R	17.50	11.05.10		11.05.10		2.0	101.50	0.15	17 836	101.50	101.55		8.06	8.60	0.15	/Ba3/B+	банки
ХКФ Банк-3	3 000 R	15.00	18.03.10	18.03.10	16.09.10	0.0	6.3	100.24					0.41		3.73	0.02	/Ba3/B+	банки
ХКФ Банк-4	3 000 R	14.00	14.04.10	18.10.10	12.10.11	7.0	19.3	103.80	0.05	5 000	102.80	103.80	7.37		3.36	0.54	/Ba3/B+	банки
ХКФ Банк-5	4 000 R	15.00	21.04.10	26.04.10	17.04.13	2.0	37.7	101.00	0.25		100.75	100.94	5.20		3.70	0.12	/Ba3/B+	банки
Х-МСтройР1	3 000 R	18.00	14.04.10	28.04.10	13.10.10	2.0	7.2	100.24					10.74		8.95	0.11		строительство
Х-МСтройР2	2 000 R	10.00	13.07.10	27.07.10	12.07.11	5.0	16.2	99.95					9.27		4.99	0.34		строительство
Центр-инв2	3 000 R	16.00	29.06.10	02.07.10	24.06.14	4.0	52.2	102.20		1 900	102.00	102.45	8.21		7.81	0.28	/B1/	банки
ЦентрТел-5	3 000 R	9.30	31.08.10		30.08.11		17.9	101.13	-0.04	4 000	101.13	103.00		8.34	4.59	0.97	B//BB-	телеком
Черкизово1	2 000 R	12.75	01.06.10		31.05.11		14.8	102.00	0.20	1 521	101.61	102.00		11.22	6.23	1.02		потреб. тов.
ЧТПЗ 01об	3 000 R	9.50	16.06.10		16.06.10		3.2	100.20	0.05	26 329	100.20	100.30		8.80	4.73	0.24	/отозван/	производство
ЧТПЗ 03об	8 000 R	10.00	27.04.10	28.10.10	21.04.15	8.0	62.2				93.50						/отозван/	производство
ЧТПЗ БО-01	5 000 R	16.50	08.06.10	08.12.11	04.12.12	21.0	33.3	103.60	0.85	30 035	103.06	103.58	14.50		7.94	1.34	/отозван/	производство
ШансКап1	1 000 R		23.06.10		22.06.11		15.6											торговля
ЭйрЮнРРД01	2 000 R		17.06.10		16.12.10		9.3	1.05	-0.45		0.60	1.50						транспорт
ЭМАльянс 1	2 000 R	18.00	09.07.10	13.07.10	08.07.11	4.0	16.1											машиностр.
ЭнергоСт-1	1 500 R	12.00	21.05.10		20.05.11		14.5											энергетика
ЭнергЦент	3 000 R	25.00	08.07.10		08.07.10		3.9	29.24	-2.76		35.72	49.98			42.87			энергетика
ЮЛКФИН1	1 000 R	10.00	28.04.10		28.04.10		1.6											финансы
Юниаструм2	1 500 R	16.00	19.04.10		19.04.10		1.3	101.99			20.01			-2.84	7.86	0.11		банки
Юнимилк 01	2 000 R	14.00	07.09.10		06.09.11		18.1				92.10							потреб. тов.
ЮниТайл-01	1 500 R	18.00	23.06.10	25.06.10	22.06.11	4.0	15.6	99.20	-0.30		98.50	99.52	21.30		9.05	0.24		производство
ЮТК БО-01	2 000 R	11.00	21.04.10	21.10.11	17.10.12	20.0	31.7	103.05			102.80	104.90	9.21		2.66	1.35	/B1/B	телеком
ЮТК БО-04	1 000 R	11.40	22.04.10		18.10.12		31.7	107.00	0.35	100	106.60	107.00		8.64	2.66	2.09	/B1/B	телеком
ЮТК-05 об.	2 000 R	7.55	02.06.10	04.06.10	30.05.12	3.0	27.0	100.04	-0.07		100.11	100.56	7.25		3.76	0.21	/B1/B	телеком
ЮТэйр-Ф 03	2 000 R	14.00	15.06.10		14.12.10		9.2											транспорт
Якутскэн02	1 200 R	10.30	09.09.10	22.03.10	08.03.12	0.0	24.2				99.00						BB//	энергетика

Рынок рублевых облигаций

Выпуск	Объем, млн	Купон, %	Дата купона	Дата оферты	Дата погаш	Месяцев до офрт	Месяцев до погаш	Цена	Изм.	Торговый объем, шт (осн.+РПС)	Котировки покупка	Котировки продажа	Доходность, % офрт	Доходность, % погаш	Доходность, % текущ	Дюр, лет	Рейтинг F/M/S	Сектор
ГОСУДАРТСВЕННЫЕ И МУНИЦИПАЛЬНЫЕ ОБЛИГАЦИИ																		
Башкорт6об	1 500 R	8.02	01.06.10		30.11.10		8.8	100.10			100.20	100.40		8.00	4.00	0.65	/Ba1/BB+	муниципальный
ВолгогрОб1	700 R	9.00	17.06.10		17.06.10		3.2										//BB-	муниципальный
ВолгогрОб4	1 000 R	7.95	18.05.10		15.05.12		26.5	95.99			97.25	100.00		10.88	4.13	1.30	//BB-	муниципальный
ВоронежОб3	500 R	10.25	28.06.10		27.06.11		15.7	101.50		18 163	100.30	102.00		9.05	5.04	1.03		муниципальный
ИркОбл31-3	3 000 R	6.75	24.03.10		24.11.10		8.6	99.75			99.70	100.44		7.58	2.21	0.35	//B	муниципальный
ИркОбл31-4	1 200 R	7.25	26.05.10		26.05.10		2.5	100.07		28 001	100.07			7.04	2.50	0.19	//B	муниципальный
ИркОбл31-5	2 200 R	7.70	25.06.10		26.10.11		19.8	99.20		2 787	99.20	99.50		8.84	2.60	0.84	//B	муниципальный
ИркОбл31-6	3 800 R	9.20	15.04.10		22.11.12		32.9	100.15	0.40	13 154	97.01	100.20		9.31	3.60	1.17	//B	муниципальный
КалужОбл-2	1 300 R	8.40	31.05.10		29.08.11		17.8	98.48			99.30	99.90		9.98	2.13	1.05	BB-//	муниципальный
КалужОбл-3	1 000 R	9.05	03.06.10		29.11.12		33.1	99.08	-1.02		99.50	100.10		9.72	2.40	1.99	BB-//	муниципальный
КалужОбл-4	1 500 R	10.21	31.03.10		26.06.13		40.1				90.00						BB-//	муниципальный
Карелия 11	800 R	9.90	13.05.10		10.05.12		26.3	99.60		1 650	98.02	99.60		10.36	4.96	1.09	BB-//	муниципальный
Карелия 12	1 000 R	19.05	03.06.10		02.06.11		14.9	108.50		185	107.01	108.50		7.83	4.38	0.69	BB-//	муниципальный
Карелия 2	1 000 R	7.87	15.04.10		14.04.11		13.3	99.50	0.95	18 544	99.00	100.85		8.42	3.94	0.81	BB-//	муниципальный
КОМИ 6в об	700 R	10.50	14.04.10		14.10.10		7.2	100.98	-0.02		100.00			8.93	5.18	0.52	BB/Ba2/	муниципальный
КОМИ 7в об	1 000 R	9.00	23.05.10		22.11.13		45.0	100.00	1.00	48 000	99.00			8.40	4.46	2.58	BB/Ba2/	муниципальный
КОМИ 8в об	1 000 R	7.50	04.09.10		03.12.15		69.7	92.01	0.01		92.00			8.93	4.09	3.94	BB/Ba2/	муниципальный
КраснодКр2	1 500 R	7.00	18.06.10		14.12.12		33.6	95.00			90.00			28.98	3.67	1.54	BB/Ba1/BB	муниципальный
КрасняярКр4	10 200 R	11.64	13.05.10		08.11.12		32.4	106.35	0.35	232 974	106.35	106.39		7.37	2.73	1.50	BB+/Ba2/BB+	
ЛенОбл-2об	800 R	14.01	09.06.10		08.12.10		9.0	104.65	-0.25		103.50	106.00		7.55	6.68	0.66	BB//BB	муниципальный
ЛенОбл-3об	1 300 R	12.25	11.06.10		05.12.14		57.6	112.13	0.63	905	112.00	115.00		8.95	5.45	3.40	BB//BB	муниципальный
МГор38-об	5 000 R	10.00	26.06.10		26.12.10		9.6	102.90	-0.40	100 000	102.90	103.30		6.26	4.84	0.72	BBB/Baa1/BBB	муниципальный
МГор39-об	4 800 R	8.00	21.07.10		21.07.14		53.1	99.26	-1.24		100.51	101.40		7.93	4.00	3.46	BBB/Baa1/BBB	муниципальный
МГор41-об	5 000 R	8.00	30.07.10		30.07.10		4.7	100.90	0.40	48 813	100.80	101.00		5.65	3.93	0.36	BBB/Baa1/BBB	муниципальный
МГор44-об	5 000 R	8.00	24.06.10		24.06.15		64.3	100.75		143 774	100.00	100.75		7.44	3.96	4.06	BBB/Baa1/BBB	муниципальный
МГор45-об	15 000 R	8.00	27.06.10		27.06.12		27.9	102.20	-0.11	88 403	102.20	102.64		7.06	3.90	1.97	BBB/Baa1/BBB	муниципальный
МГор49-об	25 000 R	8.00	14.06.10		14.06.17		88.4	99.75	0.65	126 752	99.16	99.48		7.55	4.00	5.21	BBB/Baa1/BBB	муниципальный
МГор50-об	15 000 R	8.00	18.06.10		18.12.11		21.5	102.36	-0.39	360 000	102.55	102.97		6.66	3.90	1.56	BBB/Baa1/BBB	муниципальный
МГор54-об	15 000 R	8.00	05.09.10		05.09.12		30.3	102.39	0.39	318 361	101.90	102.45		6.86	3.94	2.16	BBB/Baa1/BBB	муниципальный
МГор56-об	20 000 R	8.00	22.03.10		22.09.16		79.5	99.45	0.15	261 001	99.45	99.75		7.61	3.99	4.71	BBB/Baa1/BBB	муниципальный
МГор58-об	15 000 R	10.00	01.06.10		01.06.11		14.9	104.87	0.12	749 709	104.81	104.85		5.97	2.40	1.10	BBB/Baa1/BBB	муниципальный
МГор59-об	15 000 R	10.00	15.03.10		15.03.10		0.1	100.10						-2.11	2.46	0.01	BBB/Baa1/BBB	муниципальный
МГор61-об	15 000 R	15.00	03.06.10		03.06.13		39.3	123.00	0.50	1	122.75	123.50		7.17	3.07	2.50	BBB/Baa1/BBB	муниципальный
МГор62-об	20 000 R	16.00	08.06.10		08.06.14		51.6	124.10	0.34	487 852	123.81	124.10		7.31	3.25	3.12	BBB/Baa1/BBB	муниципальный
МГор63-об	15 000 R	15.00	10.06.10		10.12.13		45.6	127.30	2.30	270 805	125.45	127.00		6.88	2.97	2.84	BBB/Baa1/BBB	муниципальный
Мос.обл.5в	12 000 R	10.00	30.03.10		30.03.10		0.6	100.15		20 050	100.11	100.18		6.84	4.98	0.05	/B3/отозван	муниципальный
Мос.обл.6в	12 000 R	9.00	20.04.10		19.04.11		13.4	100.25	-0.05	3 365	100.25			8.93	4.48	0.96	/B3/отозван	муниципальный
Мос.обл.7в	16 000 R	8.00	21.04.10		16.04.14		49.9	94.78	1.78	1 416	94.21	94.78		9.79	4.21	3.14	/B3/отозван	муниципальный
Мос.обл.8в	10 000 R	9.00	15.06.10		11.06.13		39.6	98.51	0.10		98.22	98.97		10.03	4.56	1.74	/B3/отозван	муниципальный
Мос.обл.9в	33 000 R	18.00	05.05.10		15.03.12		24.5	111.50	0.90	70	111.00	111.50		9.96	7.52	1.23	/B3/отозван	муниципальный
НижгорОбл3	2 000 R	7.95	22.04.10		20.10.11		19.6	100.19	0.92	1 000	99.25	100.19		7.80	3.96	1.03	B+/отозван/	муниципальный
НижгорОбл4	2 700 R	8.25	27.05.10		17.11.12		32.7	99.19	-0.81		97.55	100.00		8.77	4.12	1.43	B+/отозван/	муниципальный
ОФЗ 25059	41 000 R	6.10	21.04.10		19.01.11		10.4	100.49	-0.24	192 158	100.26	101.00		5.62	1.51	0.79	BBB/Baa1/BBB	гос. бумаги
ОФЗ 25061	42 513 R	5.80	05.05.10		05.05.10		1.8	100.01	0.00	3	100.01			5.86	1.45	0.14	BBB/Baa1/BBB	гос. бумаги
ОФЗ 25064	45 000 R	11.90	21.04.10		18.01.12		22.6	110.65	-0.09	1	110.50	110.85		5.93	2.68	1.58	BBB/Baa1/BBB	гос. бумаги
ОФЗ 25065	46 000 R	12.00	31.03.10		27.03.13		37.0	115.70	0.02	285 006	115.65	116.00		6.44	2.59	2.42	BBB/Baa1/BBB	гос. бумаги
ОФЗ 25066	40 000 R	10.55	07.04.10		06.07.11		16.0										BBB/Baa1/BBB	гос. бумаги
ОФЗ 25067	39 517 R	11.30	21.04.10		17.10.12		31.7	111.66	-0.74	5652 426	112.00	112.25		6.55	2.52	2.14	BBB/Baa1/BBB	гос. бумаги
ОФЗ 25068	44 817 R	12.00	25.08.10		20.08.14		54.1	119.57	-0.03	19 600	119.60	119.69		6.94	5.00	3.40	BBB/Baa1/BBB	гос. бумаги
ОФЗ 25070	10 000 R	10.00	31.03.10		28.09.11		18.8	105.63	-0.42	230 000	105.15	106.60		6.22	4.72	1.33	BBB/Baa1/BBB	гос. бумаги
ОФЗ 25071	20 000 R	8.10	02.06.10		26.11.14		57.3	102.38		932 782				7.63	3.94	3.66	BBB/Baa1/BBB	гос. бумаги
ОФЗ 25072	45 000 R	7.15	28.07.10		23.01.13		34.9	101.67	0.01	1000 000	102.00	102.40		6.60	3.64	2.46	BBB/Baa1/BBB	гос. бумаги
ОФЗ 25073	45 000 R	6.85	04.08.10		01.08.12		29.1	101.62		300 000	101.55	101.65		6.20	3.49	2.10	BBB/Baa1/BBB	гос. бумаги
ОФЗ 26198	42 117 R	6.00	03.11.10		02.11.12		32.2	98.48	-0.62	209 479	99.00	99.20		6.63	6.09	2.33	BBB/Baa1/BBB	гос. бумаги
ОФЗ 26199	40 291 R	6.10	14.04.10		11.07.12		28.4	100.15	0.03	10 980	100.05	100.15		6.17	1.52	2.05	BBB/Baa1/BBB	гос. бумаги
ОФЗ 26202	10 000 R	11.20	24.03.10		17.12.14		58.0	118.10	0.45	116 852	117.80	118.10		6.90	2.36	3.53	BBB/Baa1/BBB	гос. бумаги
ОФЗ 46002	62 000 R	8.00	11.08.10		08.08.12		29.3	102.27	-0.93	336 000	101.25			6.63	3.90	1.48	BBB/Baa1/BBB	гос. бумаги
ОФЗ 46003	18 649 R	10.00	14.07.10		14.07.10		4.1	101.90		198 000				4.32	4.89	0.33	BBB/Baa1/BBB	гос. бумаги
ОФЗ 46014	58 290 R	8.00	08.09.10		29.08.18		103.1	101.50	0.50	61 000	100.00	101.50		6.88	3.93	4.15	BBB/Baa1/BBB	гос. бумаги
ОФЗ 46017	80 000 R	7.50	12.05.10		03.08.16		77.9	98.85		294 863	98.85	99.25		7.13	1.89	4.52	BBB/Baa1/BBB	гос. бумаги
ОФЗ 46018	128 934 R	8.50	09.06.10		24.11.21		142.5	99.45		84	99.50	100.00		7.42	2.13	6.93	BBB/Baa1/BBB	гос. бумаги
ОФЗ 46019	26 000 R		31.03.10		20.03.19		109.8	65.33		392 035		75.00		8.63		5.66	BBB/Baa1/BBB	гос. бумаги
ОФЗ 46020	116 911 R	6.90	11.08.10		06.02.36		315.4	94.30	1.05	130 921	94.25	95.58		7.54	3.65	11.02	BBB/Baa1/BBB	гос. бумаги
ОФЗ 46021	92 794 R	7.00	18.08.10		08.08.18		102.4	93.10		25 004	92.55	98.00		7.12	3.75	5.84	BBB/Baa1/BBB	гос. бумаги
Пензаобл2	1 000 R	9.75	27.05.10		26.11.10		8.6	101.65		4 999	100.50	102.00		7.42	4.76	0.64	BB//	муниципальный
СамарОбл 2	1 500 R	6.82	10.06.10		09.09.10		6.0	100.05	0.05		99.00			6.88	1.70	0.46	/Ba1/BB+	муниципальный
СамарОбл 3	4 500 R	7.60	13.05.10		11.08.11		17.2	98.59	-0.91		98.51	100.00		8.95	1.92	1.24	/Ba1/BB+	муниципальный
СамарОбл 4	5 000 R	6.98	24.03.10		20.06.12		27.7	96.93			97.00			8.75	1.80	1.92	/Ba1/BB+	муниципальный
СамарОбл 5	8 300 R	9.30	25.03.10		19.12.13		45.9	101.95	-0.50		101.35	103.00		8.25	2.28	1.39	/Ba1/BB+	муниципальный
СамарОбл 6	2 425 R	15.00	14.05.10		10.05.13		38.5	114.30	-0.60		111.01	115.50		8.95	3.27	2.11	/Ba1/BB+	муниципальный
Саха(Якут)	2 500 R	7.95	15.04.10		11.04.13		37.5	100.08		73	98.00	100.06		8.14	1.98	1.76	BB//BB-	муниципальный
СахаЯкут-8	2 500 R	8.80	27.05.10		26.05.11		14.7	100.79	-1.00		100.00	101.80		8.20	2.18	0.88	BB//BB-	муниципальный
Томск 1	500 R	8.50	20.05.10		20.05.10		2.3	99.89	0.04		99.85	100.00		9.39	2.12	0.17		муниципальный
Томск.об-4	1 001 R	7.00	26.06.10		26.12.11		21.8	98.65	-0.10		98.36	98.85		8.28	3.54	1.14	//B-	муниципальный
Томск.об-5	1 400 R	7.00	17.06.10		17.12.12		33.7	98.54			98.40	98.69		7.95	3.54	1.72	//B-	муниципальный
Томск.об-7	2 500 R	13.50	27.05.10		27.11.13		45.2	107.50	-0.20	5 000	105.52	107.70		9.22	3.06	1.76	//B-	муниципальный
Удмуртия-2	1 500 R	8.40	17.07.10		15.07.12		28.5	97.35	0.36	400 975	96.25	97.00		9.91	4.28	1.96	/Ba1/	муниципальный
Чувашия-05	1 000 R	7.85	05.06.10		05.06.11		15.0	100.00	0.20	3 000	99.30	100.70		7.99	3.94	1.09	/Ba2/	муниципальный
Чувашия-06	1 000 R	7.49	20.04.10		17.04.12		25.6	98.00	1.30	10 000	97.30	99.00		8.63	1.90	1.79	/Ba2/	муниципальный
Чувашия-07	1 000 R	9.41	08.06.10		04.06.13		39.3	100.85	-0.15	20 000	95.50			9.09	2.33	2.27	/Ba2/	муниципальный
Якут-07 об	2 500 R	7.80	22.04.10		17.04.14		49.9	95.85	-2.15		93.00	98.88		9.82	2.03	2.31	BB//BB-	муниципальный
ЯрОбл-06	2 000 R	7.00	20.04.10		19.04.11		13.4	98.60			98.10	100.00		8.37	3.54	0.79	BB-//	муниципальный
ЯрОбл-07	3 500 R	6.75	30.03.10		30.03.10		0.6	100.00		178 542	100.00	100.05		6.88	1.68	0.05	BB-//	муниципальный

Рынок еврооблигаций

Выпуск	Объем, млн	Купон, %	Дата			Месяцев до		Цена	Изм.	Торговый объем, шт	Котировки		Доходность, %			Дюр, лет	Рейтинг F/M/S	Сектор
			купона	оферты	погаш	офрт	погаш				покупка	продажа	офрт	погаш	текущ			
ЕВРООБЛИГАЦИИ																		
Absolut Bank-10	175 $	9.13	30.03.10		30.03.10		0.6	100.25	-0.25					4.00	4.55	0.05	BB+/Ba3/	банки
Ak bars-10	250 $	8.25	28.06.10		28.06.10		3.6	101.00	0.00					4.76	4.08	0.29	BB/Ba3/	банки
Ak bars-11	300 $	9.25	20.06.10		20.06.11		15.5	103.05	0.40					6.70	4.49	1.17	BB/Ba3/	банки
Ak bars-12	225 $	10.25	03.06.10		03.12.12		33.2	106.32	0.14					7.63	4.82	2.31	BB/Ba3/	банки
Alfa-Bank-12	500 $	8.20	25.06.10		25.06.12		27.9	104.93	0.12					5.86	3.91	2.04	BB-/Ba1/B+	банки
Alfa-Bank-13	400 $	9.25	24.06.10	24.06.11	24.06.13	16.0	40.0	105.90	-0.12				4.46		4.37	1.19	BB-/Ba1/B+	банки
Alfa-Bank-15	225 $	8.63	09.06.10	09.12.10	09.12.15	9.0	69.9										BB-/Ba1/B+	банки
Alfa-Bank-15_03_18	600 $	8.00	18.09.10		18.03.15		61.1	101.63	0.16					202.88	3.94	0.03	BB-/Ba1/B+	банки
Alfa-Bank-17	300 $	8.64	22.08.10	22.02.12	22.02.17	24.0	84.6										BB-/Ba1/B+	банки
Alliance Oil-15	350 $	9.88	11.09.10		11.03.15		60.8										B//B+	сырье
Alrosa-14	500 $	8.88	17.05.10		17.11.14		57.0	108.88	-0.08					6.63	4.08	3.74	B+/Ba3/B+	сырье
BoM-10	300 $	7.38	26.05.10		26.11.10		8.6	103.60	0.04					2.20	3.56	0.68	BBB-/Baa1/	банки
BoM-11CHF	250 C	6.25	04.03.11		04.03.11		11.9	102.20	-0.70					3.88	6.12	0.96	BBB-/Baa1/	банки
BoM-13	500 $	7.34	13.05.10		13.05.13		38.6	105.69	0.03					5.36	3.47	2.76	BBB-/Baa1/	банки
BoM-15	300 $	7.50	25.05.10	25.11.10	25.11.15	9.0	69.5	101.13	-0.03				5.82		3.71	0.67	BBB-/Baa1/	банки
BoM-15_03_11	750 $	6.70	11.09.10		11.03.15		60.8	100.99	0.15					6.46	3.32	4.20	BBB-/Baa1/	банки
BoM-17	400 $	6.81	10.05.10		10.05.17		87.2	99.79	0.04					6.84	3.41	5.47	BBB-/Baa1/	банки
Business Alliance-12	8 323 R	8.88	25.04.10		25.04.12		25.8	96.25						13.32	2.31	0.85		финансы
Credit Europe Bank-10	250 $	7.50	13.04.10		13.04.10		1.1	100.50						1.64	3.73	0.08	/Ba3/	банки
DON-Stroy-10 CLN	150 $	10.00	01.05.10		01.11.10		7.8											строительство
Energomash-10	150 $	9.50	05.04.10		05.04.10		0.8											машиностр.
EURDEV-14	500 $	7.38	29.03.10		29.09.14		55.4	107.56	0.06					5.47	3.43	3.75	BBB/A3/BBB	банки
Eurochem12	300 $	7.88	21.03.10		21.09.12		30.8										BB//BB	химия
Evraz-13	1 050 $	8.88	24.04.10		24.04.13		38.0	105.74	0.35					6.80	4.20	2.63	B+/B1/B	металлургия
Evraz-15	750 $	8.25	10.05.10		10.11.15		69.0										/Ba3/BB-	металлургия
Evraz-18	550 $	9.50	24.04.10		24.04.18		98.8										B+/B1/B	металлургия
Gallery-13 CLN	175 $	10.13	12.05.10		12.05.13		38.6										/Caa1/D	сырье
Gazbank-10 CLN	100 $	9.75	17.05.10		17.05.10		2.2										/B2/	банки
Gazprom-10	1 000 €	7.80	27.09.10		27.09.10		6.6	103.15	-0.06					1.86	7.56	0.54	BBB/Baa1/BBB	сырье
Gazprom-10 JPY	20 000 Y	2.63	15.05.10		15.11.10		8.3										BBB/Baa1/BBB	сырье
Gazprom-11 CHF	500 C	9.00	23.04.10		23.04.11		13.6										BBB/Baa1/BBB	сырье
Gazprom-12	1 000 €	4.56	09.12.10		09.12.12		33.4	103.36	0.06					3.23	4.41	2.57	BBB/Baa1/BBB	сырье
Gazprom-12 JPY	30 000 Y	2.89	15.05.10		15.11.12		32.6	94.66						5.05	1.53	2.50	BBB/Baa1/BBB	сырье
Gazprom-13	1 750 $	9.63	01.09.10		01.03.13		36.2	114.56	-0.31					4.34	4.20	2.61	BBB/Baa1/BBB	сырье
Gazprom-13 GBP	800 G	6.58	31.10.10		31.10.13		44.3	104.19	0.21					5.20	6.32	3.21	BBB/Baa1/BBB	сырье
Gazprom-13-2	1 222 $	4.51	22.07.10		22.07.13		40.9	104.07	0.06					3.22	2.16	3.09	BBB/Baa1/BBB	сырье
Gazprom-13-5	400 $	7.34	11.04.10		11.04.13		37.5	108.71	0.12					4.29	3.38	2.69	BBB/Baa1/BBB	сырье
Gazprom-13-6	500 $	7.51	31.07.10		31.07.13		41.2	109.26	0.38					4.52	3.44	2.98	BBB/Baa1/BBB	сырье
Gazprom-14	780 €	5.03	25.02.11		25.02.14		48.2	104.35	0.09					3.79	4.82	3.61	BBB/Baa1/BBB	сырье
Gazprom-14_07_31	1 250 $	8.13	31.07.10		31.07.14		53.4	112.33	0.14					5.06	3.64	3.69	BBB/Baa1/BBB	сырье
Gazprom-14-2	700 €	5.36	31.10.10		31.10.14		56.5	104.55	0.18					4.21	5.13	4.08	BBB/Baa1/BBB	сырье
Gazprom-15	1 000 €	5.88	01.06.10		01.06.15		63.6	105.32	0.13					4.64	5.58	4.37	BBB/Baa1/BBB	сырье
Gazprom-15_02_04	850 €	8.13	04.02.11		04.02.15		59.7	115.48	0.10					3.08	7.04	4.17	BBB/Baa1/BBB	сырье
Gazprom-16	1 350 $	6.21	22.05.10		22.11.16		81.6	103.00	0.18					5.67	3.02	5.35	BBB/Baa1/BBB	сырье
Gazprom-17	500 €	5.14	22.03.10		22.03.17		85.6	100.61	0.19					4.97	5.11	5.65	BBB/Baa1/BBB	сырье
Gazprom-17-2	500 €	5.44	02.11.10		02.11.17		93.1	101.35	0.19					5.15	5.37	6.19	BBB/Baa1/BBB	сырье
Gazprom-18	1 200 €	6.61	13.02.11		13.02.18		96.5	106.85	0.19					5.44	6.18	6.27	BBB/Baa1/BBB	сырье
Gazprom-18-2	1 100 $	8.15	11.04.10		11.04.18		98.4	112.36	0.37					6.18	3.62	5.84	BBB/Baa1/BBB	сырье
Gazprom-19	2 250 $	9.25	23.04.10	23.04.12	23.04.19	26.0	111.0										BBB/Baa1/BBB	сырье
Gazprom-20	1 250 $	7.20	01.08.10		01.02.20		120.4	106.73	0.23					5.06	3.37	3.11	BBB/Baa1/BBB	сырье
Gazprom-22	1 300 $	6.51	07.09.10		07.03.22		145.9	99.29	0.74					6.60	3.28	8.21	BBB/Baa1/BBB	сырье
Gazprom-34	1 200 $	8.63	28.04.10	28.04.14	28.04.34	50.0	293.8										BBB/Baa1/BBB	сырье
Gazprom-37	1 250 $	7.29	16.08.10		16.08.37		334.0	100.43	0.62					7.25	3.63	11.77	BBB/Baa1/BBB	сырье
Gazprombank-10 CHF	500 C	6.53	13.08.10		13.08.10		5.1										/Baa3/BB	банки
Gazprombank-10-2	700 $	3.65	06.04.10		06.04.10		0.8										/Baa3/BB	банки
Gazprombank-11	300 $	7.97	15.06.10		15.06.11		15.3	105.27	0.36					3.64	3.79	1.18	/Baa3/BB	банки
Gazprombank-13	500 $	7.93	28.06.10		28.06.13		40.1										/Baa3/BB	банки
Gazprombank-15	1 000 $	6.50	23.03.10		23.09.15		67.4										/Baa3/BB	банки
Gazstream-13	647 $	5.63	22.07.10		22.07.13		40.9	103.72	0.01					4.42	2.71	3.03	BBB/Baa1/BBB	сырье
HCFB-10	200 $	9.50	11.04.10		11.04.10		1.0	100.00						9.31	4.75	0.08	/Ba3/B+	банки
HCFB-11	500 $	11.00	20.06.10		20.06.11		15.5	103.81						7.77	5.30	1.15	/Ba3/B+	банки
HCFB-11-2	450 $	11.75	11.08.10		11.08.11		17.2	100.60	0.00					11.26	5.84	1.26	/Ba3/B+	банки
IIB-10-2	200 €	9.00	06.07.10		06.07.10		3.9	99.81						9.13	9.02	0.30	B/B1/BB-	банки
IIB-13	200 $	11.00	15.08.10		15.02.13		35.7	100.81	-0.12					10.66	5.46	2.43	B/B1/BB-	банки
Income-Lada-10 CLN	40 $	10.00	20.05.10		20.11.10		8.4											торговля
Income-Lada-11 CLN	38 $	18.00	23.03.10		20.06.11		15.5											торговля
KuzbasRazrezugol-10	200 $	9.00	12.07.10		12.07.10		4.1										/B3/	металлургия
KZOSRU-11	200 $	9.25	30.04.10		30.10.11		19.9	88.50						17.63	5.23	1.37	RD//D	химия
LenSpetsSMU-12 CLN	100 $	9.75	26.04.10		26.04.12		25.9										//B	строительство
Lukoil-14	900 $	6.38	05.05.10		05.11.14		56.6	104.72	0.14					5.22	3.04	3.92	BBB-/Baa2/BBB-	сырье
Lukoil-17	500 $	6.36	07.06.10		07.06.17		88.1	102.11	0.15					5.99	3.11	5.66	BBB-/Baa2/BBB-	сырье
Lukoil-19	600 $	7.25	05.05.10		05.11.19		117.5	104.61	0.41					6.60	3.46	6.78	BBB-/Baa2/BBB-	сырье
Lukoil-22	500 $	6.66	07.06.10		07.06.22		149.0	98.25	0.34					6.87	3.39	8.09	BBB-/Baa2/BBB-	сырье
MBRD-16	60 $	8.88	10.09.10	10.03.11	10.03.16	12.0	73.0										B+/B1/	банки
MDM-11	200 $	9.75	21.07.10		21.07.11		16.5	104.94	0.21					5.90	4.64	1.25	BB-/Ba2/B+	финансы
Mirax-10	100 $	13.50	28.05.10		28.05.10		2.6										/Ca1/	строительство
Mirax-11	180 $	9.45	20.03.10		20.03.11		12.4										/Ca1/	строительство
Moscow-11	374 €	6.45	12.10.10		12.10.11		19.3	105.53	0.03					2.80	6.11	1.50	BBB/Baa1/BBB	муниципальный
Moscow-16	407 €	5.06	20.10.10		20.10.16		80.5	100.60	0.05					4.89	5.03	5.54	BBB/Baa1/BBB	муниципальный
MTS-10	400 $	8.38	14.04.10		14.10.10		7.2	103.25	0.00					2.77	4.06	0.56	BB+/Ba2/BB	телеком
MTS-12	400 $	8.00	28.07.10		28.01.12		22.9	106.61	-0.06					4.30	3.75	1.73	BB+/Ba2/BB	телеком
NKNH-12	101 $	12.00	20.04.10		20.04.12		25.7										B/B1/	химия
NKNH-15	200 $	8.50	22.06.10	22.12.10	22.12.15	10.0	70.4										B/B1/	химия

Рынок еврооблигаций

Выпуск	Объем, млн	Купон, %	Дата			Месяцев до		Цена	Изм.	Торговый объем, шт	Котировки		Доходность, %			Дюр, лет	Рейтинг F/M/S	Сектор
			купона	оферты	погаш	офрт	погаш				покупка	продажа	офрт	погаш	текущ			
ЕВРООБЛИГАЦИИ																		
NMTP-12	300 $	7.00	17.05.10		17.05.12		26.6	102.01	0.07					6.00	3.43	1.96	/Ba1/BB+	сервис
NOMOS-12	200 $	9.25	17.06.10		17.12.12		33.7										B+/Ba3/	финансы
NOMOS-16	125 $	9.75	20.04.10	20.10.11	20.10.16	20.0	80.5										B+/Ba3/	финансы
OAK-10	200 $	10.00	08.07.10		08.07.10		3.9	99.56						199.27	59.09	0.16		Машиностр.
ProbusinessBank-10	3 000 R	9.75	09.07.10		09.07.10		4.0	97.50						17.85	5.00	0.30	B-//	финансы
ProbusinessBank-10-2	80 $	12.50	18.08.10		18.08.10		5.3	101.50						8.86	6.16	0.42	B-//	финансы
Prodimex-11 CLN	100 $	10.25	03.04.10		29.09.11		18.9											торговля
Promsvyazbank-10	200 $	8.50	04.10.10		04.10.10		6.9										B+/Ba2/B	банки
Promsvyazbank-11	225 $	8.75	20.04.10		20.10.11		19.6	106.67	0.40					4.40	4.10	1.46	B+/Ba2/B	банки
Promsvyazbank-12-2	200 $	9.63	23.05.10		23.05.12		26.8	106.69	0.15					6.31	4.51	1.93	B+/Ba2/B	банки
Promsvyazbank-13	150 $	10.75	15.07.10	15.07.11	15.07.13	16.0	40.7	110.42	0.29				2.78		4.87	1.25	B+/Ba2/B	банки
Promsvyazbank-15	200 $	12.75	27.05.10		27.05.15		63.4	116.58	3.18					8.71	5.47	3.78	B+/Ba2/B	банки
Promsvyazbank-18	100 $	12.50	31.07.10		31.01.18		96.1										B+/Ba2/B	банки
Raspadskaya-12	300 $	7.50	22.05.10		22.05.12		26.7										/B1/B+	сырье
ROLF-11	150 $	13.00	05.05.10		30.06.11		15.8										/Caa1/CCC	торговля
Rosbank-12	130 $	9.00	01.07.10		01.07.12		28.1	97.75						10.11	4.60	1.99	BBB+/Baa3/BB+	банки
Rosselkhozbank-10	350 $	6.88	29.05.10		29.11.10		8.7	103.49	0.00					1.92	3.32	0.69	BBB/Baa1/	банки
Rosselkhozbank-10 CHF	375 C	3.58	29.03.10		29.03.10		0.6	99.94	0.02					4.75	3.58	0.05	BBB/Baa1/	банки
Rosselkhozbank-12 CHF	150 C	6.26	30.04.10		30.04.12		26.0	105.00	0.75					3.74	5.96	1.93	BBB/Baa1/	банки
Rosselkhozbank-13	700 $	7.18	16.05.10		16.05.13		38.7	107.73	0.10					4.53	3.33	2.79	BBB/Baa1/	банки
Rosselkhozbank-14	750 $	7.13	14.07.10		14.01.14		46.8	107.78	-0.06					4.88	3.30	3.33	BBB/Baa1/	банки
Rosselkhozbank-14-2	1 000 $	9.00	11.06.10		11.06.14		51.7	114.99	0.11					5.03	3.91	3.51	BBB/Baa1/	банки
Rosselkhozbank-16	500 $	6.97	21.03.10	21.09.11	21.09.16	19.0	79.5	101.91	-0.12				5.64		3.42	1.39	BBB/Baa1/	банки
Rosselkhozbank-17	1 250 $	6.30	15.05.10		15.05.17		87.4	102.37	0.49					5.89	3.08	5.62	BBB/Baa1/	банки
Rosselkhozbank-18	1 000 $	7.75	29.05.10		29.05.18		100.0	110.44	0.56					6.11	3.51	6.03	BBB/Baa1/	банки
RTM-11 CLN	125 $	12.00	04.06.10		04.03.11		11.9											торговля
Russia-10	2 966 $	8.25	31.03.10		31.03.10		0.6	100.26	-0.05					2.85	4.11	0.05	BBB/Baa1/BBB	гос. бумаги
Russia-18	3 466 $	11.00	24.07.10		24.07.18		101.9	143.03	0.75					4.72	3.84	5.95	BBB/Baa1/BBB	гос. бумаги
Russia-28	2 500 $	12.75	24.06.10		24.06.28		222.6	176.78	0.39					5.85	3.61	9.45	BBB/Baa1/BBB	гос. бумаги
Russia-30	21 218 $	7.50	31.03.10		31.03.30		244.1	115.52	0.17					4.95	3.25	5.74	BBB/Baa1/BBB	гос. бумаги
RusStandard-10	500 $	7.50	07.04.10		07.10.10		7.0										B+/Ba3/B+	банки
RusStandard-10-2	400 $	8.49	29.06.10		29.06.10		3.6	100.00	-0.21					8.42	4.24	0.28	B+/Ba3/B+	банки
RusStandard-11	350 $	8.63	05.05.10		05.05.11		14.0	99.21	0.00					9.35	4.35	1.04	B+/Ba3/B+	банки
RusStandard-15	200 $	8.88	16.06.10	16.12.10	16.12.15	9.0	70.2	93.76	-0.08				17.94		4.73	0.68	B+/Ba3/B+	банки
RusStandard-16	200 $	9.75	01.06.10		01.12.16		81.9	92.86	0.10					12.33	5.25	4.51	B+/Ba3/B+	банки
Sberbank-11	750 $	5.93	14.05.10		14.11.11		20.4	105.51	-0.03					2.54	2.81	1.57		банки
Sberbank-13	500 $	6.48	15.05.10		15.05.13		38.7	109.28	0.03					3.37	2.96	2.83		банки
Sberbank-13-2	500 $	6.47	02.07.10		02.07.13		40.3	109.30	0.05					3.46	2.96	2.96		банки
Sberbank-15	1 000 $	6.23	11.08.10		11.02.15		59.9											банки
Severstal-13	1 250 $	9.75	29.07.10		29.07.13		41.2	110.37	0.18					6.29	4.42	2.86	B+/Ba3/BB-	сырье
Severstal-14	375 $	9.25	19.04.10		19.04.14		50.0	109.39	0.05					6.60	4.23	3.31	B+/Ba3/BB-	сырье
SeverstalTrans-10 CLN	175 $	8.50	22.06.10		22.06.10		3.4										/Ba3/	транспорт
Sibirtelecom-11 CLN	90 $	7.70	24.04.10		24.04.11		13.6										BB//	телеком
SINEK-15	250 $	7.70	03.08.10		03.08.15		65.7	100.54	0.03					7.57	3.83	4.32	BBB-/Ba1/	финансы
Sisfin-11	350 $	8.88	28.07.10		28.01.11		10.7	105.42	0.09					2.59	4.21	0.85	BB-/Ba3/BB	телеком
Tatfondbank-10	0 $	9.75	26.04.10		26.04.10		1.5										/B2/	финансы
Tatfondbank-12	0 $	12.00	02.02.11		02.02.12		23.1										/B2/	финансы
Tekhnosila-10 CLN	100 $	9.75	03.07.10		03.07.10		3.8											торговля
TMK-11	600 $	10.00	29.07.10		29.07.11		16.8	105.14	0.19					6.05	4.76	1.27	/B1/B	производство
TNK-11	500 $	6.88	18.07.10		18.07.11		16.4	104.08	0.18					3.74	3.30	1.28	BBB-/Baa2/BBB-	сырье
TNK-12	500 $	6.13	20.03.10		20.09.12		30.8	104.06	0.02					4.40	2.94	2.26	BBB-/Baa2/BBB-	сырье
TNK-13	600 $	7.50	13.03.10		13.03.13		36.6	108.12	0.24					4.58	3.47	2.60	BBB-/Baa2/BBB-	сырье
TNK-15	500 $	6.25	02.08.10		02.02.15		59.6	103.96	-0.17					5.32	3.01	4.16	BBB-/Baa2/BBB-	сырье
TNK-16	1 000 $	7.50	18.07.10		18.07.16		77.3	107.31	0.09					6.09	3.50	5.01	BBB-/Baa2/BBB-	сырье
TNK-17	800 $	6.63	20.03.10		20.03.17		85.5										BBB-/Baa2/BBB-	сырье
TNK-18	1 100 $	7.88	13.03.10		13.03.18		97.4	107.96	0.78					6.58	3.65	5.76	BBB-/Baa2/BBB-	сырье
TNK-20	500 $	7.25	02.08.10		02.02.20		120.5	102.31	0.18					6.92	3.54	6.96	BBB-/Baa2/BBB-	сырье
TNT-10	60 $	9.25	08.06.10		08.12.10		9.0											телеком
TransCapitalBank-10	175 $	9.13	10.05.10		10.05.10		2.0										/B1/	банки
TransCapitalBank-17	100 $	10.51	18.07.10		18.07.17		89.5										/B1/	банки
TransCreditBank-10	400 $	7.00	16.05.10		16.05.10		2.2										/Ba1/BB	банки
TransCreditBank-11	350 $	9.00	23.06.10		25.06.11		15.7										/Ba1/BB	банки
Transneft-12	500 $	6.10	27.06.10		27.06.12		27.9										/Baa1/BBB	сырье
Transneft-12-2	700 €	5.38	27.06.10		27.06.12		27.9										/Baa1/BBB	сырье
Transneft-13	600 $	7.70	07.08.10		07.08.13		41.5										/Baa1/BBB	сырье
Transneft-14	1 300 $	5.67	05.09.10		05.03.14		48.5										/Baa1/BBB	сырье
Transneft-18	1 050 $	8.70	07.08.10		07.08.18		102.3										/Baa1/BBB	сырье
Trust-10	200 $	9.38	29.05.10		29.05.10		2.6	99.00	-0.06					14.08	4.74	0.20	B-/Caa1/	банки
Trust-12 CLN	20 $	11.50	06.09.10		06.09.12		30.3										B-/Caa1/	банки
URSA-10 EUR	400 €	7.00	21.05.10		21.05.10		2.3										B+/Ba3/	банки
URSA-11-1	130 $	12.00	30.06.10		30.12.11		21.9										B+/Ba3/	банки
URSA-11-2	300 €	8.30	16.11.10		16.11.11		20.5										B+/Ba3/	банки
UTK-13 CLN	3 500 R	9.00	04.06.10	04.06.11	04.06.13	15.0	39.3										/B1/B	телеком
VEB-1	2 000 $	1.48	03.06.10		03.06.10		2.8	100.37						-0.15	0.74	0.22	BBB/Baa1/BBB	банки
Vimpelcom-11	300 $	8.38	22.04.10		22.10.11		19.6	107.34	0.45					3.64	3.90	1.47	/Ba2/BB+	телеком
Vimpelcom-13	1 000 $	8.38	30.04.10		30.04.13		38.2										/Ba2/BB+	телеком
Vimpelcom-16	600 $	8.25	23.05.10		23.05.16		75.5	107.66	0.38					6.72	3.83	4.75	/Ba2/BB+	телеком
Vimpelcom-18	1 000 $	9.13	30.04.10		30.04.18		99.0										/Ba2/BB+	телеком
Vostok Express Bank-17	43 $	11.00	27.06.10		27.06.17		88.8										/B3/	банки
VTB N-W-15	400 $	6.20	29.03.10		29.09.15		67.6	100.56	0.01					6.08	3.08	4.51	BBB/Baa1/	банки
VTB-10 GBP	300 G	6.33	15.03.10		15.03.10		0.1										BBB/Baa1/BBB	банки
VTB-11	450 $	7.50	12.04.10		12.10.11		19.3	105.95	-0.03					3.60	3.54	1.46	BBB/Baa1/BBB	банки
VTB-11-2	1 000 €	8.25	30.06.10		30.06.11		15.8	105.75	0.06					3.58	7.80	1.20	BBB/Baa1/BBB	банки

Рынок еврооблигаций

Выпуск	Объем, млн	Купон, %	Дата			Месяцев до		Цена	Изм.	Торговый объем, шт	Котировки		Доходность, %			Дюр, лет	Рейтинг F/M/S	Сектор
			купона	оферты	погаш	офрт	погаш				покупка	продажа	офрт	погаш	текущ			
ЕВРООБЛИГАЦИИ																		
VTB-12	1 200 $	6.61	30.04.10		30.10.12		32.1	104.41	0.09					4.80	3.16	2.35	BBB/Baa1/BBB	банки
VTB-12-2 RUB	30 000 R	12.00	28.05.10		28.11.12		33.1	99.78						12.08	6.01	2.18	BBB/Baa1/BBB	банки
VTB-15	750 $	7.82	04.08.10		04.02.15		59.7										BBB/Baa1/BBB	банки
VTB-15_03_04	1 250 $	6.47	04.09.10		04.03.15		60.6	100.88	0.20					6.26	3.20	4.20	BBB/Baa1/BBB	банки
VTB-16	500 €	4.25	15.02.11		15.02.16		72.2	100.73	-0.01					4.07	4.22	5.24	BBB/Baa1/BBB	банки
VTB-18	2 000 $	6.88	28.05.10	28.05.13	29.05.18	39.0	100.0	104.56	0.12				5.31		3.29	2.82	BBB/Baa1/BBB	банки
VTB-35	1 000 $	6.25	02.07.10	02.07.15	02.07.35	65.0	308.1	100.50	0.16				6.14		3.11	4.41	BBB/Baa1/BBB	банки

Бизнес-департамент по операциям с долговыми инструментами

Исполнительный директор, руководитель департамента
Борис Гинзбург, GinzburgBI@uralsib.ru

Бизнес-блок продаж и торговли

Руководитель бизнес-блока
Сергей Шемардов, she_sa@uralsib.ru

Управление продаж
Коррадо Таведжиа, taveggiac@uralsib.ru
Елена Довгань, dov_en@uralsib.ru
Анна Карпова, karpovaam@uralsib.ru
Дмитрий Попов, popovdv@uralsib.ru
Камилла Шарафутдинова, sharafutdika@uralsib.ru
Павел Осташко, ostashkopa@uralsib.ru
Дэниэл Фельцман, feltsmand@uralsib.ru
Екатерина Кочемазова, kochemazovaea@uralsib.ru

Управление торговли
Андрей Борисов, bor_av@uralsib.ru
Вячеслав Чалов, chalovvg@uralsib.ru
Наталья Храброва, khrabrovann@uralsib.ru

Бизнес-блок по рынкам долгового капитала

Сопровождение проектов
Артемий Самойлов, samojlovaa@uralsib.ru
Кирилл Иванов, ivanovkv@uralsib.ru
Гюзель Тимошкина, tim_gg@uralsib.ru
Наталья Грищенкова, grischenkovane@uralsib.ru

Галина Гудыма, gud_gi@uralsib.ru
Анна Комова, komovaav@uralsib.ru
Виктор Орехов, ore_vv@uralsib.ru
Алексей Чекушин, chekushinay@uralsib.ru

Аналитическое управление

Руководитель управления
Константин Чернышев, che_kb@uralsib.ru

Долговые обязательства
Дмитрий Дудкин, dudkindi@uralsib.ru
Денис Порывай, poryvajdv@uralsib.ru
Станислав Боженко, bozhenkosv@uralsib.ru
Надежда Мырсикова, myr_nv@uralsib.ru
Мария Радченко, radchenkomg@uralsib.ru

Стратегия/Политика
Крис Уифер, cweafer@uralsib.ru
Леонид Слипченко, slipchenkola@uralsib.ru

Экономика
Владимир Тихомиров, tih_vi@uralsib.ru
Наталья Майорова, mai_ng@uralsib.ru

Банки
Леонид Слипченко, slipchenkola@uralsib.ru
Наталья Майорова, mai_ng@uralsib.ru

Анализ рыночных данных
Вячеслав Смольянинов, smolyaninovv@uralsib.ru
Андрей Богданович, bogdanovicas@uralsib.ru
Василий Дегтярев, degtyarevvm@uralsib.ru
Владимир Косяков, kosyakovvs@uralsib.ru

Нефть и газ
Виктор Мишняков, mishnyakovvv@uralsib.ru
Юлия Новиченкова, novichenkova@uralsib.ru
Ирина Булкина, bulkinaiv@uralsib.ru

Энергетика
Матвей Тайц, tai_ma@uralsib.ru
Александр Селезнев, seleznevae@uralsib.ru

Металлургия/Горнодобывающая промышленность
Майкл Кавана, kavanaghms@uralsib.ru
Дмитрий Смолин, smolindv@uralsib.ru
Николай Сосновский, sosnovskyno@uralsib.ru

Минеральные удобрения/Машиностроение/Транспорт
Анна Куприянова, kupriyanovaa@uralsib.ru
Ирина Иртегова, irtegovais@uralsib.ru

Телекоммуникации/Медиа/Информационные технологии
Константин Чернышев, che_kb@uralsib.ru
Константин Белов, belovka@uralsib.ru
Кирилл Бахтин, bakhtinkv@uralsib.ru

Потребительский сектор/Недвижимость
Тигран Оганесян, oganesyantr@uralsib.ru
Никита Швед, shvedne@uralsib.ru

Редактирование/полиграфия/перевод
Джон Уолш (англ. яз.), walshj@uralsib.ru,
Тимоти Холл, hallt@uralsib.ru
Пол Де Витт, dewittpd@uralsib.ru

Андрей Пятигорский, pya_ae@uralsib.ru,
Ольга Симкина, sim_oa@uralsib.ru,
Евгений Гринкруг, grinkruges@uralsib.ru
Даниил Хавронюк, khavronyukdo@uralsib.ru

Дизайн
Ангелина Шабаринова, shabarinovav@uralsib.ru

Настоящий бюллетень предназначен исключительно для информационных целей. Ни при каких обстоятельствах этот бюллетень не должен использоваться или рассматриваться как оферта или предложение делать оферты. Несмотря на то, что данный материал был подготовлен с максимальной тщательностью, УРАЛСИБ не дает никаких прямых или косвенных заверений или гарантий в отношении достоверности и полноты включенной в бюллетень информации. Ни УРАЛСИБ, ни агенты компании или аффилированные лица не несут никакой ответственности за любые прямые или косвенные убытки от использования настоящего бюллетеня или содержащейся в нем информации.

Все права на бюллетень принадлежат ООО «УРАЛСИБ Кэпитал», и содержащаяся в нем информация не может воспроизводиться или распространяться без предварительного письменного разрешения. © УРАЛСИБ Кэпитал 2009

ФИНАНСОВАЯ КОРПОРАЦИЯ «УРАЛСИБ»

Телефон	**7 (495) 788-0888**
Веб-сайт	**www. uralsibcap.ru**
Аналитики	**research@uralsib.ru**
Отдел продаж	**sales@uralsib.ru**